

- UWAGI. OGÓLNE:
1. NINIEJSZY RYSUNEK NALEŻY ROZPATRYWAĆ ŁĄCZNIE Z CAŁYM WIELOBRANŻOWYM PROJEKTEM TECHNICZNYM, KTÓREGO JEST INTEGRALNĄ CZĘŚCIĄ.
 2. WSZYSTKIE WYMIARY SPRAWDZIĆ W NATURZE. ROZWIĄZANIA WYNIKAJĄCE Z RÓŻNIC WYMIARÓW PODANYCH NA RYSUNKU I WYMIARÓW RZECZYWISTYCH NALEŻY UZGODNIĆ Z PROJEKTANTEM.
 3. PRZED ROZPOCZĘCIEM PRAC NA PODSTAWIE NINIEJSZEGO RYSUNKU WYKONAWCA POWINIEN SPRAWDZIĆ AKTUALNOŚĆ JEGO OSTATNIEJ REWIZJI.
 4. WSZELKIE WYMAGANE ZMIANY W PROJEKCIE WYNIKŁE PODCZAS REALIZACJI MUSZĄ BYĆ UDOKUMENTOWANE W FORMIE REWIZJI PROJEKTU.
 5. TYLKO RYSUNEK ZATWIERDZONY DO REALIZACJI PODPISEM INWESTORA MOŻE BYĆ PODSTAWĄ DO WYKONANIA PRAC.

BOHEMA

interiors

WWW.BOHEMAINTERIORS.PL

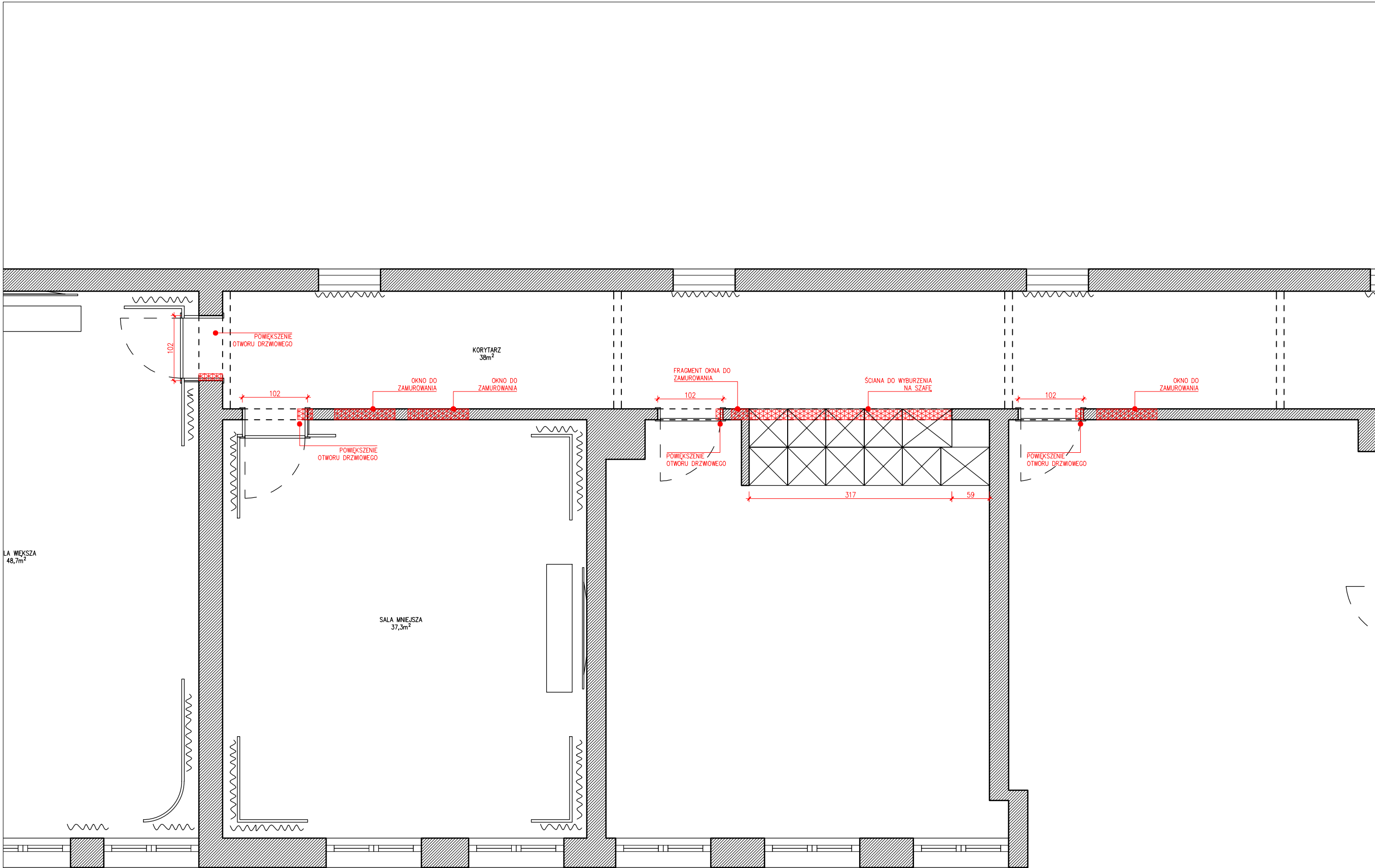
PROJEKT:
ARANŻACJA KAWIARNI

FAZA PROJEKTU:
PROJEKT BUDOWLANY


RYSUNEK:
ARANŻACJA PIĘTRA

SKALA:
1:80

DATA:
CZERWIEC 2025



ŚCIANA NOWO
PROJEKTOWANA -
OPIS NA RYSUNKU



ŚCIANA DO WYBURZENIA -
OPIS NA RYSUNKU

- UWAGI. OGÓLNE:
1. NINIEJSZY RYSUNEK NALEŻY ROZPATRYWAĆ ŁĄCZNIE Z CAŁYM WIELOBRANŻOWYM PROJEKTEM TECHNICZNYM, KTÓREGO JEST INTEGRALNĄ CZĘŚCIĄ.
 2. WSZYSTKIE WYMIARY SPRAWDZIĆ W NATURZE. ROZWIĄZANIA WYNIKAJĄCE Z RÓŻNIC WYMIARÓW PODANYCH NA RYSUNKU I WYMIARÓW RZECZYWISTYCH NALEŻY UZGODNIĆ Z PROJEKTANTEM.
 3. PRZED ROZPOCZĘCIEM PRAC NA PODSTAWIE NINIEJSZEGO RYSUNKU WYKONAWCA POWINIEN SPRAWDZIĆ AKTUALNOŚĆ JEGO OSTATNIEJ REWIZJI.
 4. WSZELKIE WYMAGANE ZMIANY W PROJEKCIE WYNIKŁE PODCZAS REALIZACJI MUSZĄ BYĆ UDOKUMENTOWANE W FORMIE REWIZJI PROJEKTU.
 5. TYLKO RYSUNEK ZATWIERDZONY DO REALIZACJI PODPISEM INWESTORA MOŻE BYĆ PODSTAWĄ DO WYKONANIA PRAC.

BOHEMA
interiors

WWW.BOHEMAINTERIORS.PL

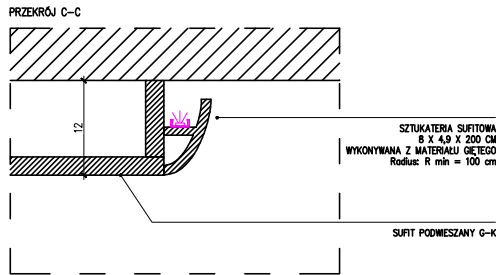
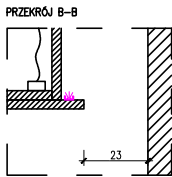
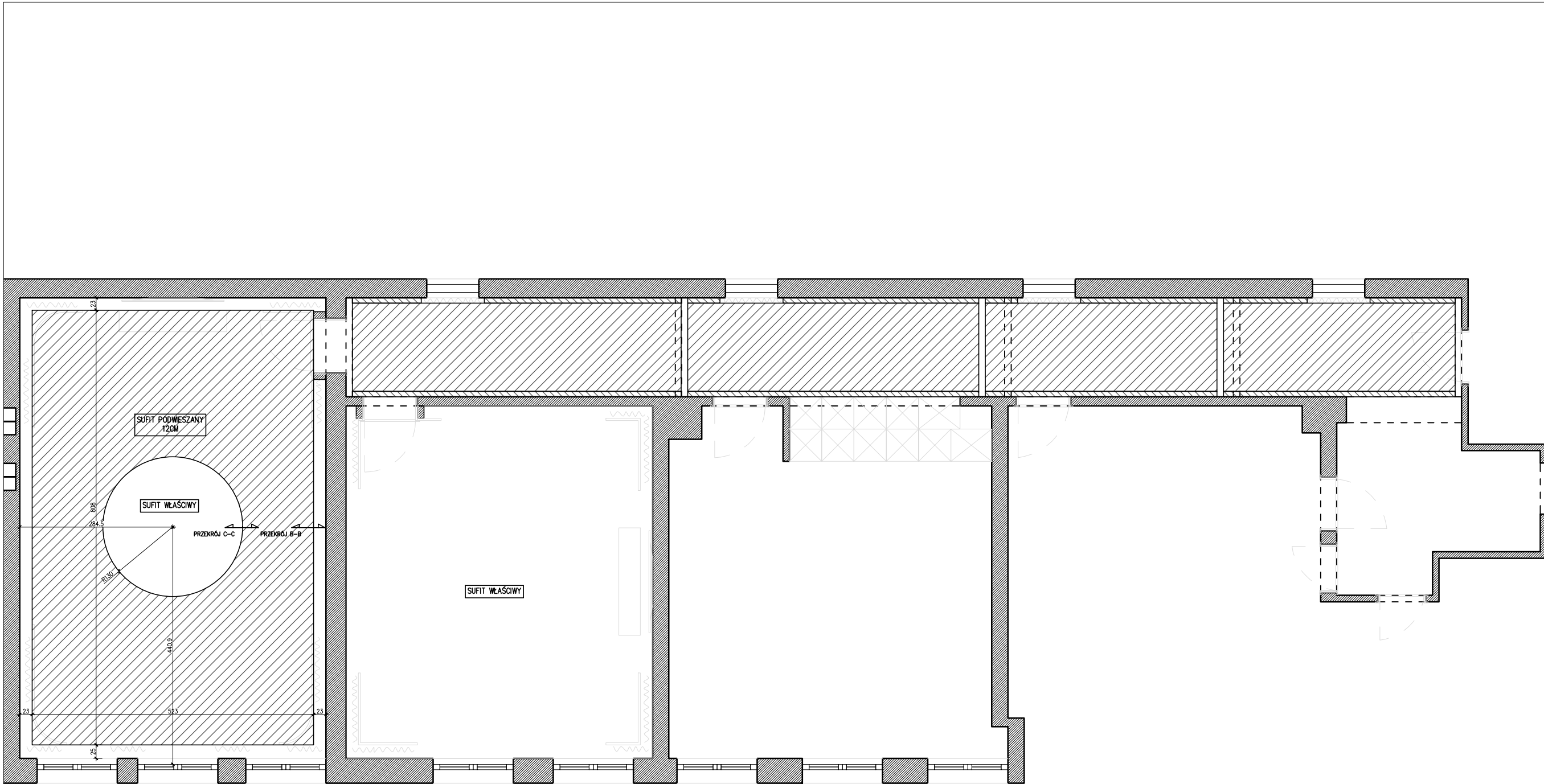
PROJEKT:
ARANŻACJA KAWIARNI

FAZA PROJEKTU:
PROJEKT BUDOWLANY

RYSUNEK:
WYBURZENIA PIĘTRA

SKALA:
1:60

DATA:
CZERWIEC 2025



- UWAGI. OGÓLNE:
- NINIEJSZY RYSUNEK NALEŻY ROZPATRYWAĆ ŁĄCZNIE Z CAŁYM WIELOBRANŻOWYM PROJEKTEM TECHNICZNYM, KTÓREGO JEST INTEGRALNĄ CZĘŚCIĄ.
 - WSZYSTKIE WYMIARY SPRAWDZIĆ W NATURZE. ROZWIĄZANIA WYNIKAJĄCE Z RÓŻNIC WYMIARÓW PODANYCH NA RYSUNKU I WYMIARÓW RZECZYWISTYCH NALEŻY UZGODNIĆ Z PROJEKTANTEM.
 - PRZED ROZPOCZĘCIEM PRAC NA PODSTAWIE NINIEJSZEGO RYSUNKU WYKONAWCA POWINIEN SPRAWDZIĆ AKTUALNOŚĆ JEGO OSTATNIEJ REWIZJI.
 - WSZELKIE WYMAGANE ZMIANY W PROJEKCIE WYNIKŁE PODCZAS REALIZACJI MUSZĄ BYĆ UDOKUMENTOWANE W FORMIE REWIZJI PROJEKTU.
 - TYLKO RYSUNEK ZATWIERDZONY DO REALIZACJI PODPISEM INWESTORA MOŻE BYĆ PODSTAWĄ DO WYKONANIA PRAC.

BOHEMA
interiors

WWW.BOHEMAINTERIORS.PL

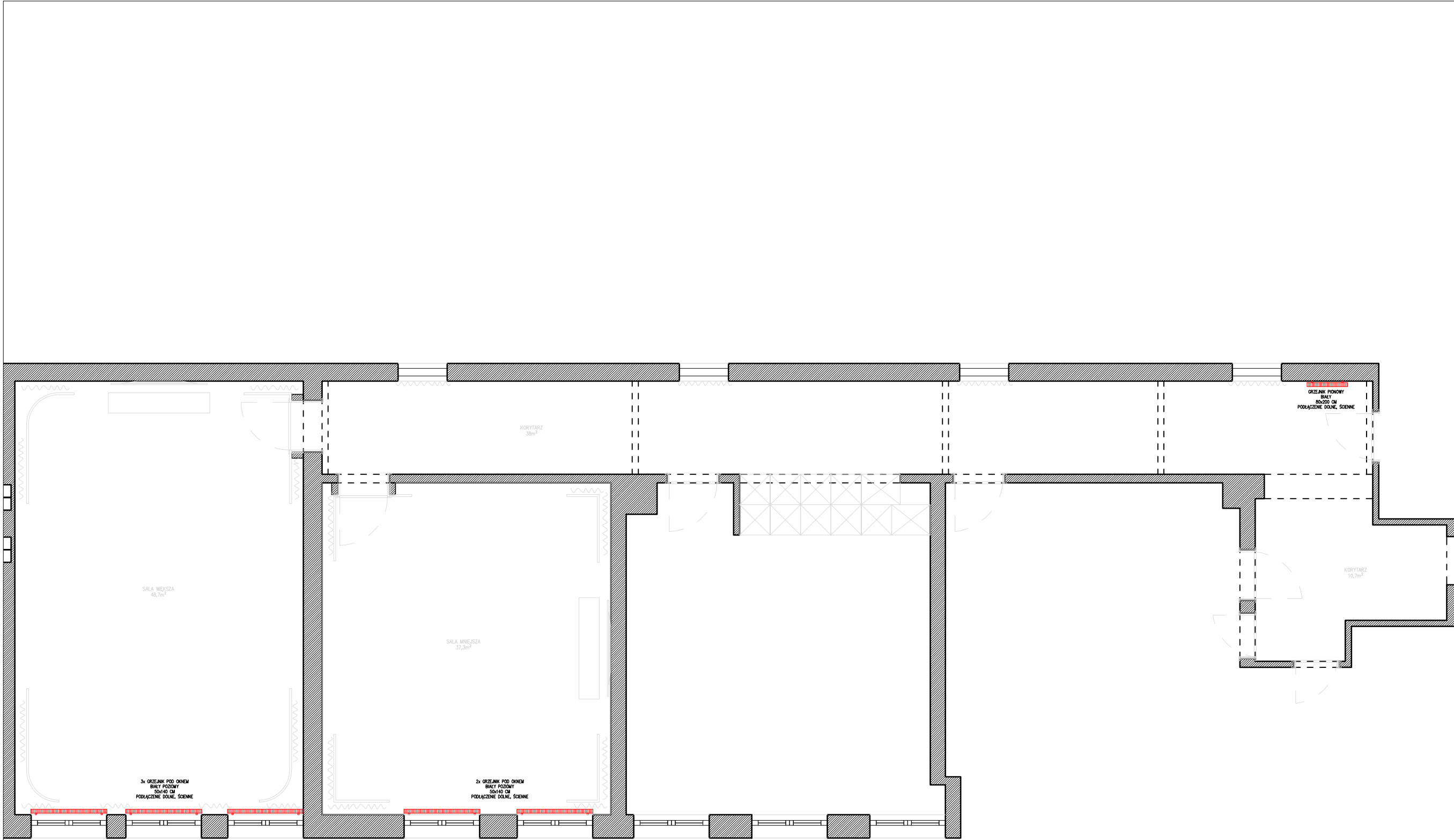
PROJEKT:
ARANŻACJA KAWIARNI

FAZA PROJEKTU:
PROJEKT BUDOWLANY

RYSUNEK:
SUFIITY PIĘTRO

SKALA:
1:80

DATA:
CZERWIEC 2025



DOBÓR GRZEJNIKÓW POMIENIĆ BYĆ NA PODSTAWIE OBLICZENIOWYCH STRAT CIEPŁA (PH-EN 12831)
ZALECANE MODELE Z ZAKRĘGLONYMI KRAWĘDZIAM
POWIERZCHNIA POWINNA BYĆ ŁATWA DO MYCIA I ODPORNA NA ŚRODKI CZYSZCZĄCE
MODEŁ GRZEJNIKA POWINEN MANIPULOWAĆ IŁOŚĆ DROWADZENIA SIĘ KURZU
TEMPERATURA POWIERZCHNI -80°C

PREFEROWANY WYGLĄD GRZEJNIKÓW



- UWAGI, OGÓLNE:
- NINIEJSZY RYSUNEK NALEŻY ROZPATRYWAĆ ŁĄCZNIE Z CAŁYM WIELOBRANŻOWYM PROJEKTEM TECHNICZNYM, KTÓREGO JEST INTEGRALNĄ CZĘŚCIĄ.
 - WSZYSTKIE WYMIARY SPRAWDZIĆ W NATURZE. ROZWIĄZANIA WYNIKAJĄCE Z RÓŻNIC WYMIARÓW PODANYCH NA RYSUNKU I WYMIARÓW RZECZYWISTYCH NALEŻY UZGODNIĆ Z PROJEKTANTEM.
 - PRZED ROZPOCZĘCIEM PRAC NA PODSTAWIE NINIEJSZEGO RYSUNKU WYKONAWCA POWINIEN SPRAWDZIĆ AKTUALNOŚĆ JEGO OSTATNIEJ REWIZJI.
 - WSZELKIE WYMAGANE ZMIANY W PROJEKCIE WYNIKŁE PODCZAS REALIZACJI MUSZĄ BYĆ UDOKUMENTOWANE W FORMIE REWIZJI PROJEKTU.
 - TYLKO RYSUNEK ZATWIERDZONY DO REALIZACJI PODPISEM INWESTORA MOŻE BYĆ PODSTAWĄ DO WYKONANIA PRAC.

BOHEMA
interiors

WWW.BOHEMAINTERIORS.PL

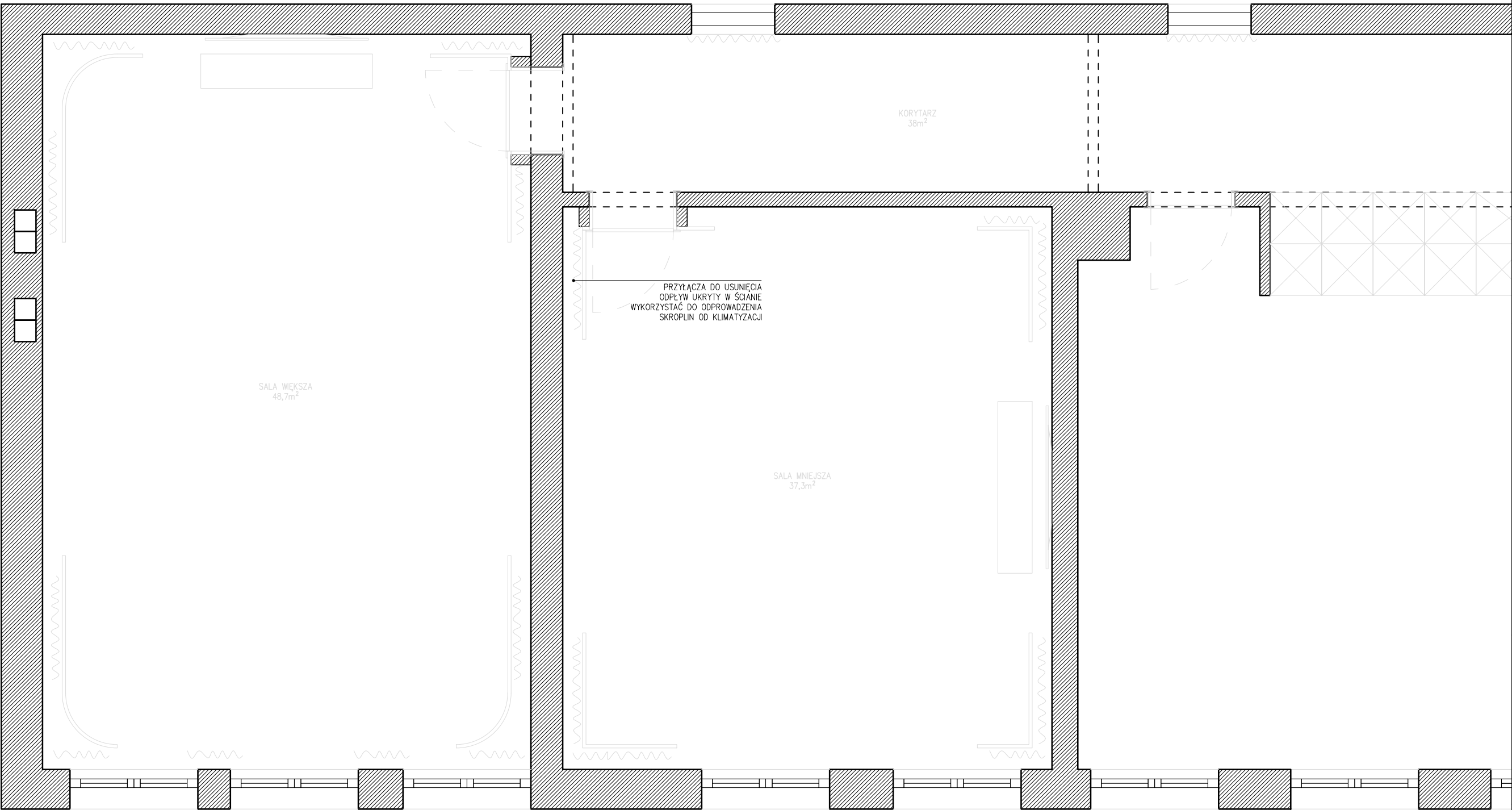
PROJEKT:
ARANŻACJA KAWIARNI

FAZA PROJEKTU:
PROJEKT BUDOWLANY

RYSunEK:
CENTRALNE OGRZEWANIE PARTER

SKALA:
1:80

DATA:
CZERWIEC 2025



LEGENDA:

- PRZYŁĄCZE WODY ZIMNEJ, WYSOKOŚĆ PODANA NA RYSUNKU
- PRZYŁĄCZE WODY ZIMNEJ I CIEPŁEJ DO BATERII NABŁATOWEJ LUB PODTYNKOWEJ, RODZAJ PODANY NA RYSUNKU, WYMIARY POZIOME PODANE SĄ DLA OSI MIĘDZY ZAWORAMI, WYSOKOŚĆ PODANO NA RYSUNKU
- ODPŁYW, NALEŻY DOSTOSOWAĆ RODZAJ ODPŁYWU DO URZĄDZENIA
- PION KANALIZACYJNY

RYСУNEK NIE STANOWI PROJEKTU INSTALACJI - WSZELKIE OSTATECZNE DECYZJE CO DO LOKALIZACJI ORAZ OSPRZĘTU PODEJMUJE UPRAWNIIONY HYDRAULIK.

- UWAGI. OGÓLNE:
- NINIEJSZY RYSUNEK NALEŻY ROZPATRYWAĆ ŁĄCZNIE Z CAŁYM WIELOBRANŻOWYM PROJEKTEM TECHNICZNYM, KTÓREGO JEST INTEGRALNĄ CZĘŚCIĄ.
 - WSZYSTKIE WYMIARY SPRAWDZIĆ W NATURZE. ROZWIĄZANIA WYNIKAJĄCE Z RÓŻNIC WYMIARÓW PODANYCH NA RYSUNKU I WYMIARÓW RZECZYWISTYCH NALEŻY UZGODNIĆ Z PROJEKTANTEM.
 - PRZED ROZPOCZĘCIEM PRAC NA PODSTAWIE NINIEJSZEGO RYSUNKU WYKONAWCA POWINIEN SPRAWDZIĆ AKTUALNOŚĆ JEGO OSTATNIEJ REWIZJI.
 - WSZELKIE WYMAGANE ZMIANY W PROJEKCIE WYNIKŁE PODCZS REALIZACJI MUSZĄ BYĆ UDOKUMENTOWANE W FORMIE REWIZJI PROJEKTU.
 - TYLKO RYSUNEK ZATWIERDZONY DO REALIZACJI PODPISEM INWESTORA MOŻE BYĆ PODSTAWĄ DO WYKONANIA PRAC.

BOHEMA
interiors

WWW.BOHEMAINTERIORS.PL


PROJEKT:
ARANŻACJA KAWIARNI

FAZA PROJEKTU:
PROJEKT BUDOWLANY

RYСУNEK:
WODNO-KANALIZACYJNY PIĘTRA

SKALA:
1:50

DATA:
CZERWIEC 2025



JEDNOSTKA ŚCIENNA NAD OTWOREM
DRZWIOWYM
KLIMATYZACJA DO ZAMONTOWANIA W
PRZYSZŁOŚCI
NA ETAPIE BUDOWY PRZEPROWADZENIE
SKROPLIN I DOPROWADZENIE PRĄDU
POW. 48,7m2 H=316cm

JEDNOSTKA ŚCIENNA NAD OTWOREM
DRZWIOWYM
KLIMATYZACJA DO ZAMONTOWANIA W
PRZYSZŁOŚCI
NA ETAPIE BUDOWY PRZEPROWADZENIE
SKROPLIN I DOPROWADZENIE PRĄDU
POW. 37,3m2 H=316cm

- UWAGI. OGÓLNE:
1. NINIEJSZY RYSUNEK NALEŻY ROZPATRYWAĆ ŁĄCZNIE Z CAŁYM WIELOBRANŻOWYM PROJEKTEM TECHNICZNYM, KTÓREGO JEST INTEGRALNĄ CZĘŚCIĄ.
 2. WSZYSTKIE WYMIARY SPRAWDZIĆ W NATURZE. ROZWIĄZANIA WYNIKAJĄCE Z RÓŻNIC WYMIARÓW PODANYCH NA RYSUNKU I WYMIARÓW RZECZYWISTYCH NALEŻY UZGODNIĆ Z PROJEKTANTEM.
 3. PRZED ROZPOCZĘCIEM PRAC NA PODSTAWIE NINIEJSZEGO RYSUNKU WYKONAWCA POWINIEN SPRAWDZIĆ AKTUALNOŚĆ JEGO OSTATNIEJ REWIZJI.
 4. WSZELKIE WYMAGANE ZMIANY W PROJEKCIE WYNIKŁE PODCZAS REALIZACJI MUSZĄ BYĆ UDOKUMENTOWANE W FORMIE REWIZJI PROJEKTU.
 5. TYLKO RYSUNEK ZATWIERDZONY DO REALIZACJI PODPISEM INWESTORA MOŻE BYĆ PODSTAWĄ DO WYKONANIA PRAC.

BOHEMA
interiors

WWW.BOHEMAINTERIORS.PL

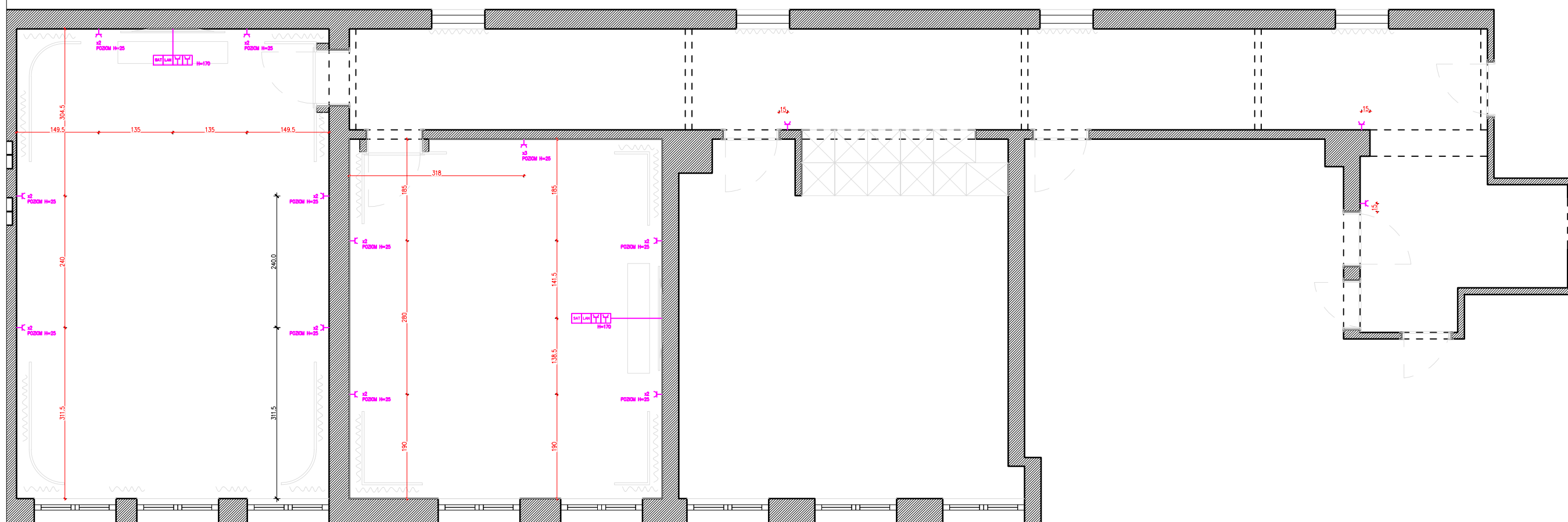
PROJEKT:
ARANŻACJA KAWIARNI

FAZA PROJEKTU:
PROJEKT BUDOWLANY









































RYSUNEK:
KLIMATYZACJA PIĘTRA

SKALA:
1:50

DATA:
CZERWIEC 2025



OZNACZENIA INSTALACJI
ELEKTRYCZNEJ:

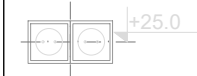
- | | | | |
|---|---|---|---|
|  | ONAZALO Z USZENIEM
PODŁOŻYCE |  | WPUŁST PRZECIĄG ZASIL.
REZ. ZADZIAŁ. ZAPASO. KAWAŁA |
|  | ONAZALO PRZECIĄG
IŁOŚĆ ONAZO ONAZA CYNIA |  | WPUŁST PRZECIĄG ONAZO
CZĘSTOTLIWOŚĆ |
|  | ONAZO WYPIST PODŁOŻY
LUB SUBSTR. Z USZENIEM |  | CEŁOZA ROKU RZĄDZAJĄCA
SIŁA |
|  | WŁACZANE ONAZO ONAZO
WŁACZANE ONAZO (LAMPY
PODŁOŻYCE) |  | ONAZO WŁACZANO
WŁACZANO WŁACZANO
WŁACZANO WŁACZANO WŁACZANO |
|  | ONAZO TV/SAT |  | ONAZO. SUBSTRON |
|  | ONAZO TV/SAT PODŁOŻE |  | ONAZO. SUBSTRON
Z REGULACJĄ SIŁY SIŁA |
|  | ONAZO RUIS |  | ONAZO. SUBSTRON
Z REGULACJĄ SIŁY SIŁA |
|  | ONAZO RUIS PODŁOŻE |  | ONAZO. SUBSTRON
Z REGULACJĄ SIŁY SIŁA |
|  | ONAZO/RUCION |  | ONAZO. SUBSTRON
Z REGULACJĄ SIŁY SIŁA |
|  | WŁACZNIK PODŁOŻY |  | ONAZO. SUBSTRON
Z REGULACJĄ SIŁY SIŁA |
|  | WŁACZNIK PODŁOŻY |  | ONAZO. SUBSTRON
Z REGULACJĄ SIŁY SIŁA |
|  | WŁACZNIK SŁOŻONY PODŁOŻY |  | ONAZO. SUBSTRON
Z REGULACJĄ SIŁY SIŁA |
|  | WŁACZNIK SŁOŻONY PODŁOŻY |  | ONAZO. SUBSTRON
Z REGULACJĄ SIŁY SIŁA |
|  | WŁACZNIK SŁOŻONY PODŁOŻY |  | ONAZO. SUBSTRON
Z REGULACJĄ SIŁY SIŁA |
|  | WŁACZNIK SŁOŻONY PODŁOŻY |  | ONAZO. SUBSTRON
Z REGULACJĄ SIŁY SIŁA |
|  | WŁACZNIK SŁOŻONY PODŁOŻY |  | ONAZO. SUBSTRON
Z REGULACJĄ SIŁY SIŁA |
|  | WŁACZNIK SŁOŻONY PODŁOŻY |  | ONAZO. SUBSTRON
Z REGULACJĄ SIŁY SIŁA |
|  | WŁACZNIK SŁOŻONY PODŁOŻY |  | ONAZO. SUBSTRON
Z REGULACJĄ SIŁY SIŁA |
|  | WŁACZNIK SŁOŻONY PODŁOŻY |  | ONAZO. SUBSTRON
Z REGULACJĄ SIŁY SIŁA |
|  | WŁACZNIK SŁOŻONY PODŁOŻY |  | ONAZO. SUBSTRON
Z REGULACJĄ SIŁY SIŁA |

UWAGI:

WSZYSTKIE WYSOKOŚCI PODANE
OD POZIOMU WYKOŃCZONEJ PODŁOGI

POTENCJALNĄ KOLIZJĘ ELEKTRYKI Z
ELEMENTAMI KONSTRUKCJI UZGODNIĆ Z
AUTORAMI PROJEKTU BUDOWLANEGO
OBIEKTU

GNIAZDA MONTOWANE W POZIOMIE
CHYBA, ZE JEST PODANE INACZEJ



GNIAZDA MONTOWANE NA H=25CM OD
GOTOWEJ PODŁOGI

RYSUNEK NIE STANOWI PROJEKTU
INSTALACJI - WSZELKIE OSTATECZNE
DECYZJE CO DO LOKALIZACJI ORAZ
OSPRZĘTU PODEJMUJE UPRAWNIENY
ELEKTRYK.
DO ODBIORU/SPRAWDZENIA INSTALACJI
ELEKTRYCZNEJ WYMAGANA JEST OSOBA
POSIADAJĄCA PEŁNE UPRAWNIENIA
EKSPLOATACYJNE SEP (G1)

UWAGI OGÓLNE:

1. NINIEJSZY RYSUNEK NALEŻY ROZPATRYWAĆ ŁĄCZNIE Z CAŁYM WIELOBRANOWYM PROJEKTEM TECHNICZNYM, KTOREGO JEST INTEGRALNĄ CZĘŚCIĄ.
2. WSZYSTKIE WYMIARY SPRAWDZIĆ W NATURZE. RÓŻNICZAJĄ WYNIKAJĄCE Z RÓŻNYCH WYMIARÓW PODANYCH NA RYSUNKU I WYMIARÓW RZECZYWISTYCH NALEŻY UZGODNIĆ Z PROJEKTANTEM.
3. PRZED ROZPOCZĘCIEM PRAC NA PODSTAWIE NINIEJSZEGO RYSUNKU WYKONAWCA POWINIEN SPRAWDZIĆ AKTUALNOŚĆ JEGO OSTATNIEJ REWIZJI.
4. WSZELKIE WYMAGANE ZMIANY W PROJEKcie WYNIKŁE PODCZAS REALIZACJI MUSZĄ BYĆ UDOKUMENTOWANE W FORMIE REWIZJI PROJEKTU.
5. TYLKO RYSUNEK ZATWIERDZONY DO REALIZACJI PODPISEM INWESTORA MOŻE BYĆ PODSTAWĄ DO WYKONANIA PRAC.

BOHEMA
interiors

WWW.BOHEMAINTERIORS.PL

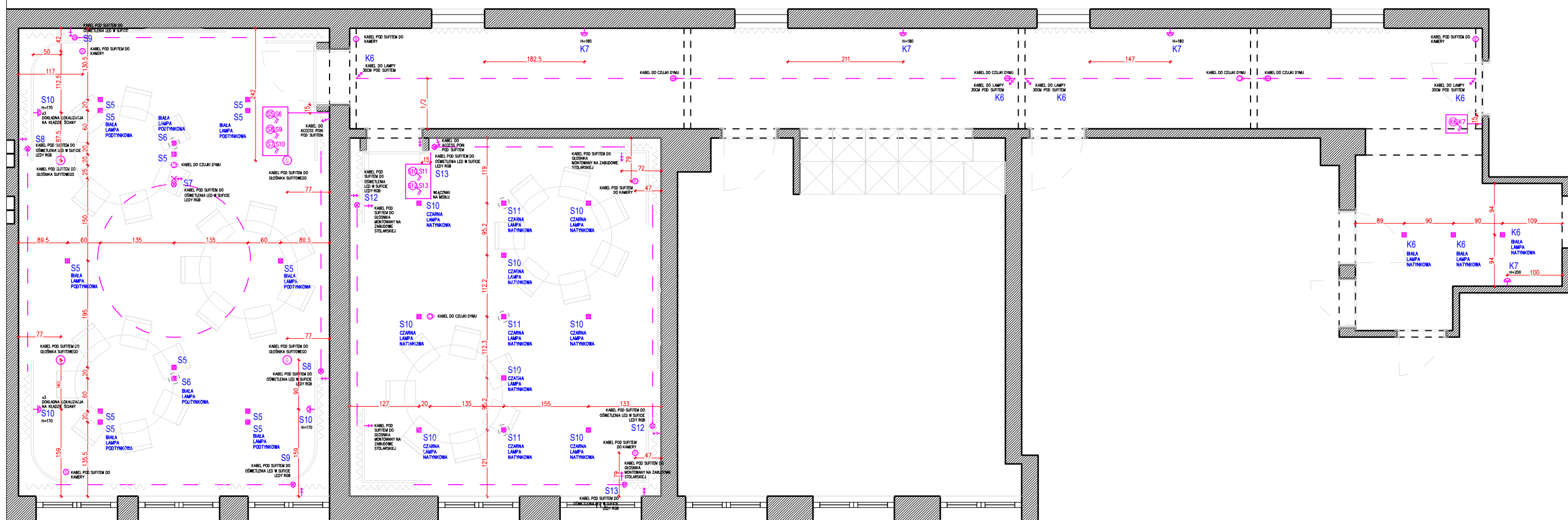
PROJEKT:
ARANŻACJA KAWIARNI

FAZA PROJEKTU:
PROJEKT BUDOWLANY


























RYSUNEK:
GNIAZDA PIĘTRO

SKALA:
1:80

DATA:
CZERWIEC 2025



OZNACZENIA INSTALACJI
ELEKTRYCZNEJ:

- | | | | |
|---|---|---|--|
|  | GRADZO 2 LICEUMI
POWIAZANE |  | WPUT PRZEDMIOTU JAZD
NA OBRZADY PIAZ DAKA |
|  | GRADZO 2 LICEUMI
KOSZ GRADZO PRZYMA CYRKA |  | WPUT PRZEDMIOTU GRADZO
OBIEKTOLENO |
|  | GRADZO WPUTY POLKOZY
LUB TAYOTY 2 LICEUMI |  | CUKRA RYCHU BIAZAKA
SMATO |
|  | WACZANE GRADZO GRADZO
WACZANE (BAPTA POKOZY) |  | OPRASA WACZANE
WACZANE - WPUTY DO OPRASY
WACZANE |
|  | GRADZO TAYAT |  | OPRASA SUTYTA |
|  | GRADZO TAYAT POWIAZANE |  | OPRASA WACZANE
WACZANE KATA SMATA |
|  | GRADZO RUS |  | WACZANE WACZANE NA
POWIAZANE |
|  | GRADZO RUS POWIAZANE |  | WPUTY DO POWIAZANE |
|  | GRADZO WACZANE |  | OPRASA LONOW LED |
|  | WACZANE POWIAZANE | | |
|  | WACZANE SUTYTA POWIAZANE | | |
|  | WACZANE SUTYTA POWIAZANE | | |
|  | WACZANE SUTYTA POWIAZANE | | |
|  | WACZANE SUTYTA POWIAZANE | | |
|  | WACZANE SUTYTA POWIAZANE | | |
|  | WACZANE SUTYTA POWIAZANE | | |
| | WACZANE SUTYTA POWIAZANE | | |
| | WACZANE SUTYTA POWIAZANE | | |
| | WACZANE SUTYTA POWIAZANE | | |
| | WACZANE SUTYTA POWIAZANE | | |
| | WACZANE SUTYTA POWIAZANE | | |
| | WACZANE SUTYTA POWIAZANE | | |
| | WACZANE SUTYTA POWIAZANE | | |
| | WACZANE SUTYTA POWIAZANE | | |
| | WACZANE SUTYTA POWIAZANE | | |
| | WACZANE SUTYTA POWIAZANE | | |
| | WACZANE SUTYTA POWIAZANE | | |
| | WACZANE SUTYTA POWIAZANE | | |
| | WACZANE SUTYTA POWIAZANE | | |
| | WACZANE SUTYTA POWIAZANE | | |
| | WACZANE SUTYTA POWIAZANE | | |
| | WACZANE SUTYTA POWIAZANE | | |
| | WACZANE SUTYTA POWIAZANE | | |
| | WACZANE SUTYTA POWIAZANE | | |
| | WACZANE SUTYTA POWIAZANE | | |
| | WACZANE SUTYTA POWIAZANE | | |
| | WACZANE SUTYTA POWIAZANE | | |
| | WACZANE SUTYTA POWIAZANE | | |
| | WACZANE SUTYTA POWIAZANE | | |
| | WACZANE SUTYTA POWIAZANE | | |
| | WACZANE SUTYTA POWIAZANE | | |
| | WACZANE SUTYTA POWIAZANE | | |
| | WACZANE SUTYTA POWIAZANE | | |
| | WACZANE SUTYTA POWIAZANE | | |
| | WACZANE SUTYTA POWIAZANE | | |
| | WACZANE SUTYTA POWIAZANE | | |
| | WACZANE SUTYTA POWIAZANE | | |
| | WACZANE SUTYTA POWIAZANE | | |
| | WACZANE SUTYTA POWIAZANE | | |
| | WACZANE SUTYTA POWIAZANE | | |
| | WACZANE SUTYTA POWIAZANE | | |

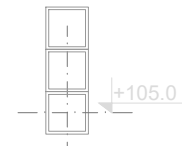
UWAGA.
EWENTUALNE CZUJKI ORAZ ZNAKI
EWAKUACYJNE DO POTWIERDZENIA Z
INWESTOREM.

UWAGI:

WSZYSTKIE WYSOKOŚCI PODANE
OD POZIOMU WYKOŃCZONEJ PODŁOG

POTENCJALNĄ KOLIZJĘ ELEKTRYKI Z
ELEMENTAMI KONSTRUKCJI UZGODNIĆ Z
AUTORAMI PROJEKTU BUDOWLANEGO
OBIEKTU

WYSOKOŚĆ MONTAŻU ŁĄCZNIKÓW
OŚ PIERWSZEJ -
OD DOŁU 105CM OD WYKOŃCZONEJ
PODŁOGI.
MONTOWANE W GÓRĘ



ŁĄCZNIKI-RAMKI PIONOWE,
CHYBA, ŻE JEST PODANE INACZEJ

GNIAZDA MONTOWANE NA H=25CM OD
GOTOWEJ PODŁOGI

PRZY WSZYSTKICH KINKIETACH,
LAMPACH WISZĄCYCH, OPRAWACH
SUFITOWYCH, KABŁACH LED ZOSTAWIĆ
ZAPAS KABLA

RYSENEK NIE STANOWI PROJEKTU
INSTALACJI - WSZELKIE OSTATECZNE
DECYZJE CO DO LOKALIZACJI ORAZ
OSPRZĘTU PODEJMUJE UPRAWNIIONY
ELEKTYK.
DO ODBIORU/SPRAWDZENIA INSTALACJI
ELEKTRYCZNEJ WYMAGANA JEST OSOBA
POSIAAJACA PEŁNE UPRAWNIENIA
EKSPLOATACYJNE SEP (G1)

UWAGI, OGÓLNE:

1. NINIEJSZY RYSUNEK NALEŻY ROZPATRYWAĆ JAKŻE NIE Z CAŁYM WIELOBRANŻOWYM PROJEKTEM TECHNICZNYM, KOTÓREGO JEST INTEGRALNA CZĘŚCIĄ.
2. WSZYSTKIE WYMIARY SPRAWDZIĆ W NATURZE. ROZWIĄZANIA WYNIKAJĄCE Z RÓŻNIC WYMIARÓW PODANYCH NA RYSUNKU I WYMIARÓW RZECZYWISTYCH NALEŻY UZGODNIĆ Z PROJEKTAŃTEM.
3. PRZED ROZPOCZĘCIEM PRAC NA PODSTAWIE NINIEJSZEGO RYSUNKU WYKONAWCA POWINIEN SPRAWDZIĆ AKTUALNOŚĆ JEGO OSTATNIEJ REWIZJI.
4. WSZELKIE WYMAGANE ZMIANY W PROJEKTY WNIKŁE PODCZAS REALIZACJI MUSZĄ BYĆ UDOKUMENTOWANE W FORMIE REWIZJI PROJEKTU.
5. TYLKO RYSUNEK ZATWIERDZONY DO REALIZACJI PODPISEM INWESTORA MOŻE BYĆ PODSTAWĄ DO WYKONANIA PRAC.

BOHEMA
interiors

WWW.BOHEMAINTERIORS.PL

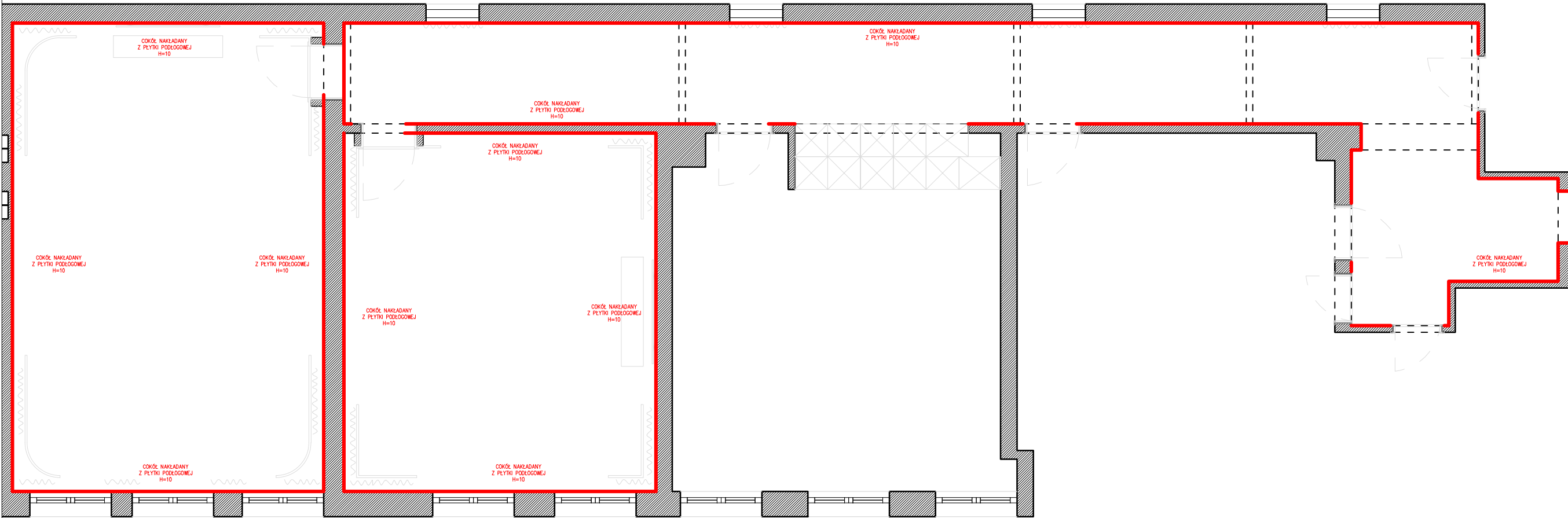
PROJEKT:
ARANŻACJA KAWIARNI

FAZA PROJEKTU:
PROJEKT BUDOWLANY

RYSUNEK:
OŚWIETLENIE PIETRA

SKALA
1:80

DATA:
CZERWIEC 2025



- UWAGI. OGÓLNE:
1. NINIEJSZY RYSUNEK NALEŻY ROZPATRYWAĆ ŁĄCZNIE Z CAŁYM WIELOBRANŻOWYM PROJEKTEM TECHNICZNYM, KTÓREGO JEST INTEGRALNĄ CZĘŚCIĄ.
 2. WSZYSTKIE WYMIARY SPRAWDZIĆ W NATURZE. ROZWIĄZANIA WYNIKAJĄCE Z RÓŻNIC WYMIARÓW PODANYCH NA RYSUNKU I WYMIARÓW RZECZYWISTYCH NALEŻY UZGODNIĆ Z PROJEKTANTEM.
 3. PRZED ROZPOCZĘCIEM PRAC NA PODSTAWIE NINIEJSZEGO RYSUNKU WYKONAWCA POWINIEN SPRAWDZIĆ AKTUALNOŚĆ JEGO OSTATNIEJ REWIZJI.
 4. WSZELKIE WYMAGANE ZMIANY W PROJEKCIE WYNIKŁE PODCZAS REALIZACJI MUSZĄ BYĆ UDOKUMENTOWANE W FORMIE REWIZJI PROJEKTU.
 5. TYLKO RYSUNEK ZATWIERDZONY DO REALIZACJI PODPISEM INWESTORA MOŻE BYĆ PODSTAWĄ DO WYKONANIA PRAC.

BOHEMA

interiors

WWW.BOHEMAINTERIORS.PL

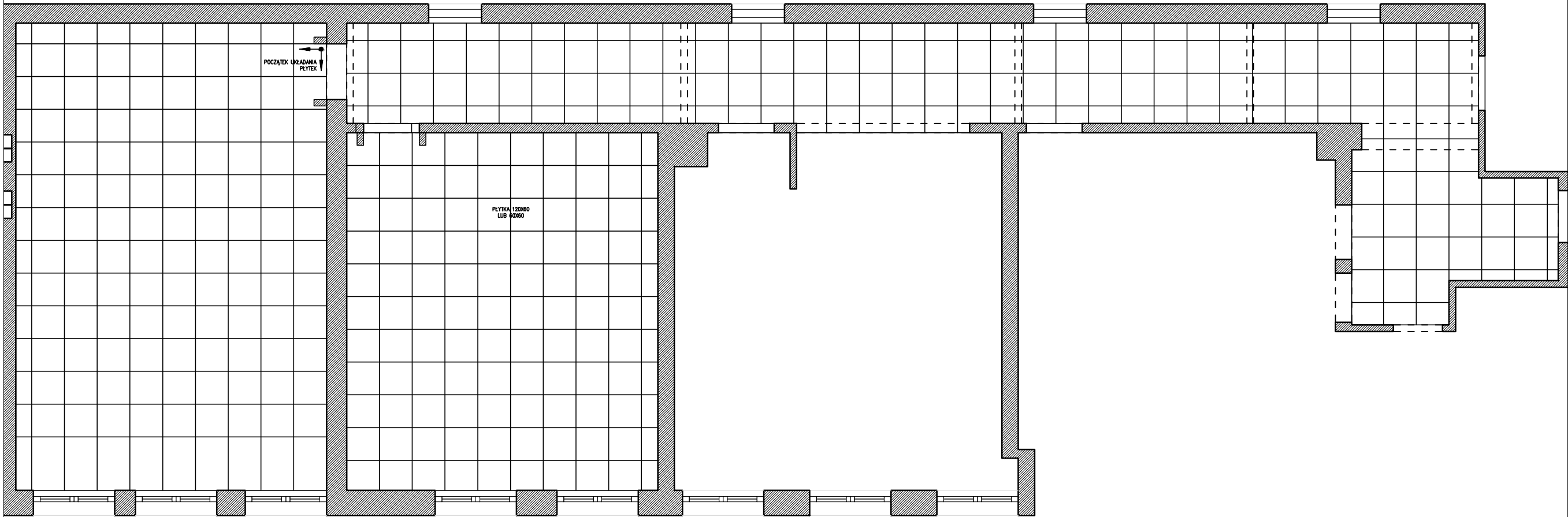
PROJEKT:
ARANŻACJA KAWIARNI

FAZA PROJEKTU:
PROJEKT BUDOWLANY

RYSUNEK:
COKOŁY

SKALA:
1:50

DATA:
CZERWIEC 2025



- UWAGI. OGÓLNE:
- NINIEJSZY RYSUNEK NALEŻY ROZPATRYWAĆ ŁĄCZNIE Z CAŁYM WIELOBRANŻOWYM PROJEKTEM TECHNICZNYM, KTÓREGO JEST INTEGRALNĄ CZĘŚCIĄ.
 - WSZYSTKIE WYMIARY SPRAWDZIĆ W NATURZE. ROZWIĄZANIA WYNIKAJĄCE Z RÓŻNIC WYMIARÓW PODANYCH NA RYSUNKU I WYMIARÓW RZECZYWISTYCH NALEŻY UZGODNIĆ Z PROJEKTANTEM.
 - PRZED ROZPOCZĘCIEM PRAC NA PODSTAWIE NINIEJSZEGO RYSUNKU WYKONAWCA POWINIEN SPRAWDZIĆ AKTUALNOŚĆ JEGO OSTATNIEJ REWIZJI.
 - WSZELKIE WYMAGANE ZMIANY W PROJEKCIE WYNIKŁE PODCZAS REALIZACJI MUSZĄ BYĆ UDOKUMENTOWANE W FORMIE REWIZJI PROJEKTU.
 - TYLKO RYSUNEK ZATWIERDZONY DO REALIZACJI PODPISEM INWESTORA MOŻE BYĆ PODSTAWĄ DO WYKONANIA PRAC.

BOHEMA
interiors

WWW.BOHEMAINTERIORS.PL

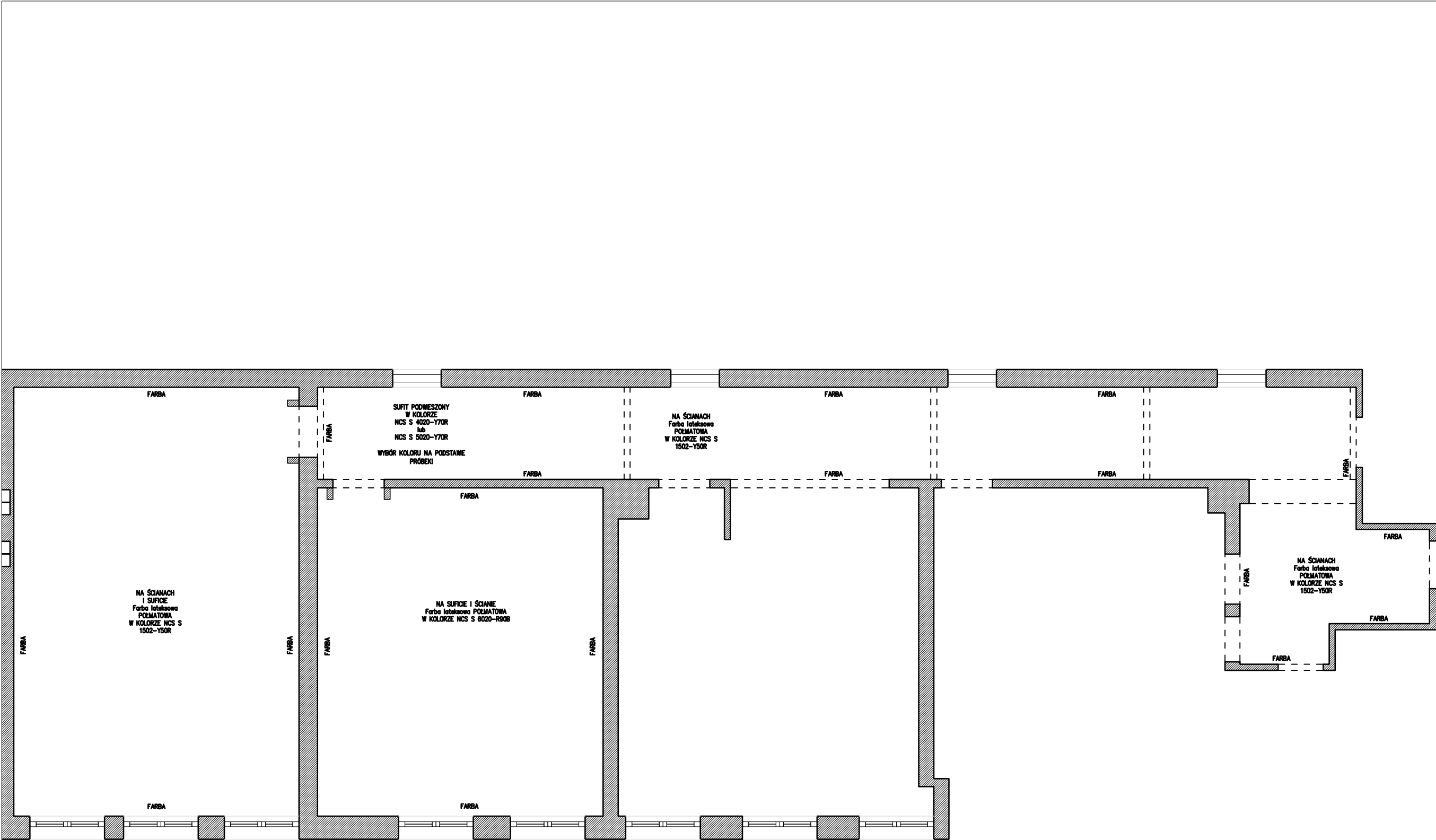
PROJEKT:
ARANŻACJA KAWIARNI

FAZA PROJEKTU:
PROJEKT BUDOWLANY

RYSUNEK:
PODŁOGA

SKALA:
1:50

DATA:
CZERWIEC 2025



- UWAGI. OGÓLNE:
- NINIEJSZY RYSUNEK NALEŻY ROZPATRYWAĆ ŁĄCZNIE Z CAŁYM WIELOBRANŻOWYM PROJEKTEM TECHNICZNYM, KTÓREGO JEST INTEGRALNĄ CZĘŚCIĄ.
 - WSZYSTKIE WYMIARY SPRAWDZIĆ W NATURZE. ROZWIĄZANIA WYNIKAJĄCE Z RÓŻNIC WYMIARÓW PODANYCH NA RYSUNKU I WYMIARÓW RZECZYWISTYCH NALEŻY UZGODNIĆ Z PROJEKTANTEM.
 - PRZED ROZPOCZĘCIEM PRAC NA PODSTAWIE NINIEJSZEGO RYSUNKU WYKONAWCA POWINIEN SPRAWDZIĆ AKTUALNOŚĆ JEGO OSTATNIEJ REWIZJI.
 - WSZELKIE WYMAGANE ZMIANY W PROJEKCIE WYNIKŁE PODCZAS REALIZACJI MUSZĄ BYĆ UDOKUMENTOWANE W FORMIE REWIZJI PROJEKTU.
 - TYLKO RYSUNEK ZATWIERDZONY DO REALIZACJI PODPISEM INWESTORA MOŻE BYĆ PODSTAWĄ DO WYKONANIA PRAC.

BOHEMA
interiors

WWW.BOHEMAINTERIORS.PL

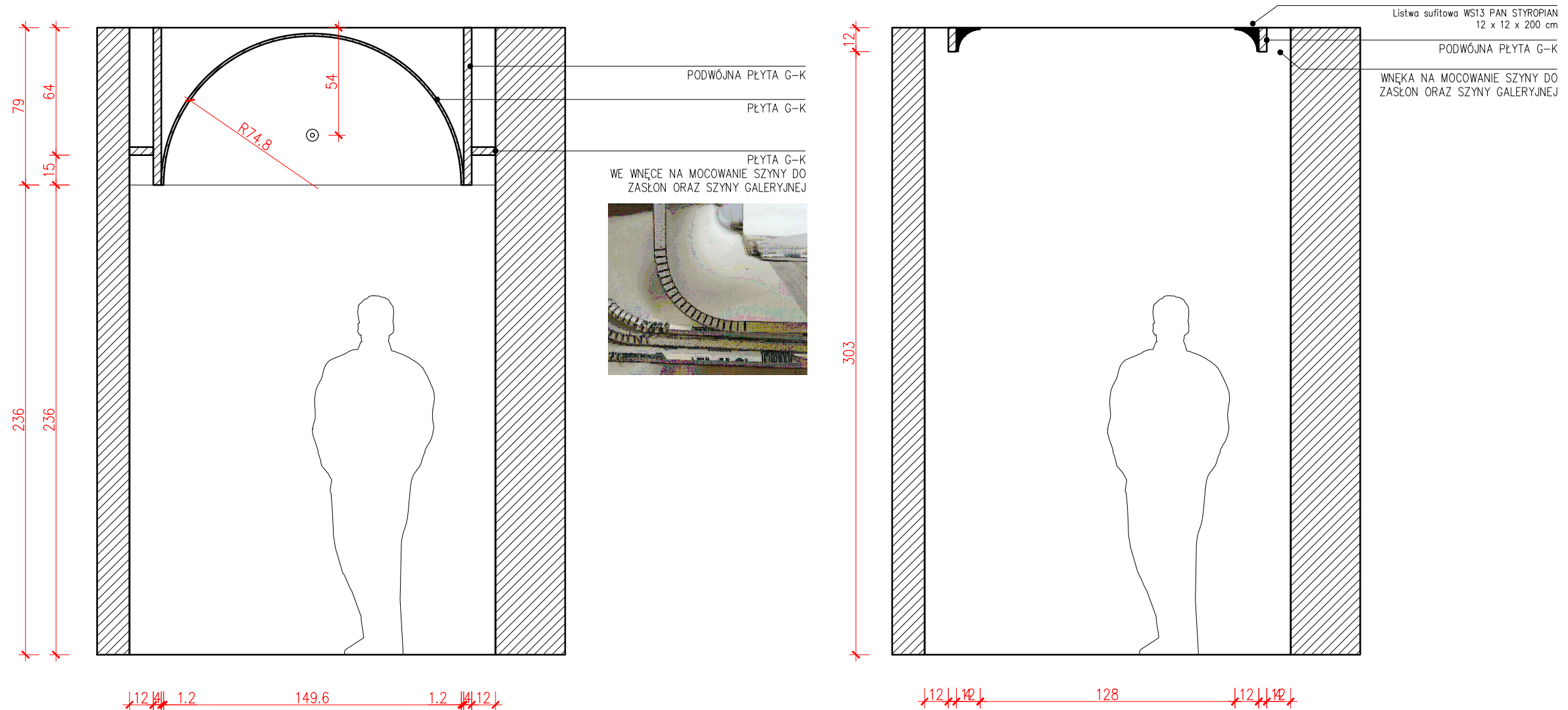
PROJEKT:
ARANŻACJA KAWIARNI

FAZA PROJEKTU:
PROJEKT BUDOWLANY

RYSUNEK:
PODŁOGA

SKALA:
1:50

DATA:
CZERWIEC 2025



- UWAGI OGÓLNE:**
1. NINIEJSZY RYSUNEK NALEŻY ROZPATRYWAĆ ŁĄCZNIE Z CAŁYM WIELOBRANŻOWYM PROJEKTEM TECHNICZNYM, KTÓREGO JEST INTEGRALNĄ CZĘŚCIĄ.
 2. WSZYSTKIE WYMIARY SPRAWDZIĆ W NATURZE. ROZWAŻANIA WYNIKAJĄCE Z RÓŻNIC WYMIARÓW PODANYCH NA RYSUNKU I WYMIARÓW RZECZYWISTYCH NALEŻY UZGODNIĆ Z PROJEKTANTEM.
 3. PRZED ROZPOCZĘCIEM PRAC NA PODSTAWIE NINIEJSZEGO RYSUNKU WYKONAWCA POWINIEN SPRAWDZIĆ AKTUALNOŚĆ JEGO OSTATNIEJ REMIZJI.
 4. WSZELKIE WYMAGANE ZMIANY W PROJEKCIE WYNIKŁE PODCZAS REALIZACJI MUSZĄ BYĆ UDOKUMENTOWANE W FORMIE REMIZJI PROJEKTU.
 5. TYLKO RYSUNEK ZATWIERDZONY DO REALIZACJI PODPISEM INWESTORA MOŻE BYĆ PODSTAWĄ DO WYKONANIA PRAC.

BOHEMA
interiors

WWW.BOHEMAINTERIORS.PL

PROJEKT:
ARANŻACJA KAWIARNI

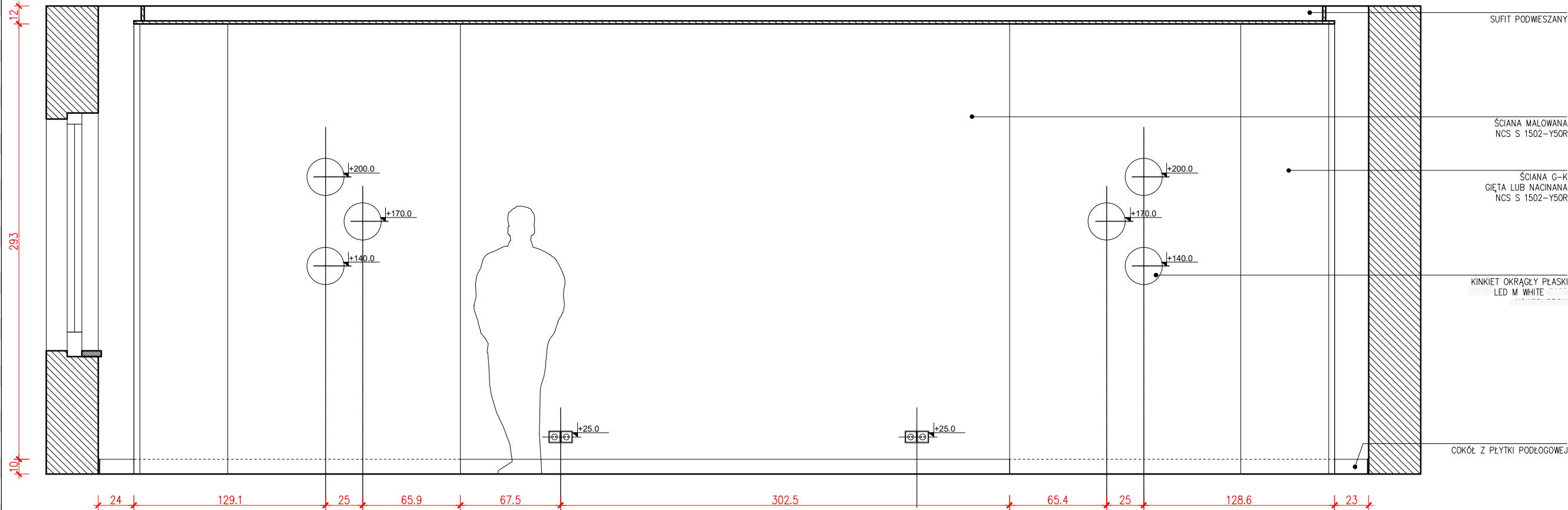
FAZA PROJEKTU:
WYKONCZENIE WNĘTRZ

RYSUNEK:
KORYTARZ

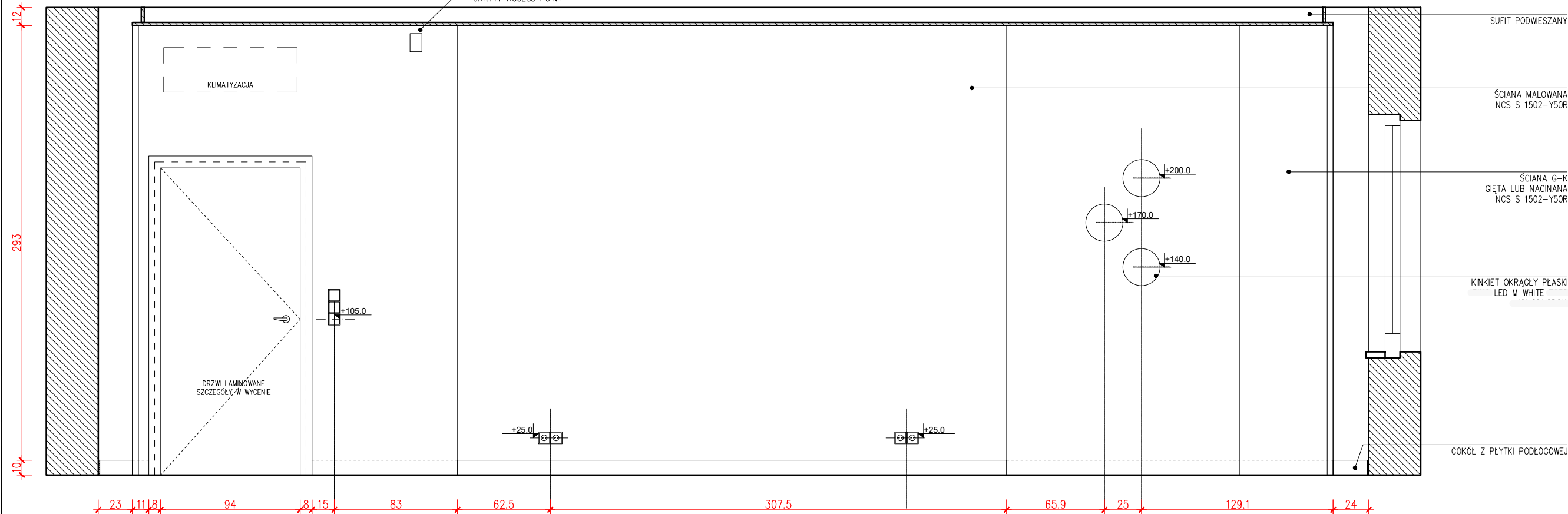
SKALA:
1:30

DATA:
SIERPIEŃ 2025

WIDOK A-A
1:30



WIDOK B-B
1:30



- UWAGI OGÓLNE:**
- NINIEJSZY RYSUNEK NALEŻY ROZPATRYWAĆ ŁĄCZNIE Z CAŁYM WIELOBRANŻOWYM PROJEKTEM TECHNICZNYM, KTÓREGO JEST INTEGRALNĄ CZĘŚCIĄ.
 - WSZYSTKIE WYMIARY SPRAWDZIĆ W NATURZE. ROZWAŻANIA WYNIKAJĄCE Z RÓŻNIC WYMIARÓW PODANYCH NA RYSUNKU I WYMIARÓW RZECZYWISTYCH NALEŻY UZGODNIĆ Z PROJEKTANTEM.
 - PRZED ROZPOCZĘCIEM PRAC NA PODSTAWIE NINIEJSZEGO RYSUNKU WYKONAWCA POWINIEN SPRAWDZIĆ AKTUALNOŚĆ JEGO OSTATNIEJ REMIZJI.
 - WSZELKIE WYMAGANE ZMIANY W PROJEKCIE WYNIKŁE PODCZAS REALIZACJI MUSZĄ BYĆ UDOKUMENTOWANE W FORMIE REMIZJI PROJEKTU.
 - TYLKO RYSUNEK ZATWIERDZONY DO REALIZACJI PODPISEM INWESTORA MOŻE BYĆ PODSTAWĄ DO WYKONANIA PRAC.

BOHEMA
interiors

WWW.BOHEMAINTERIORS.PL

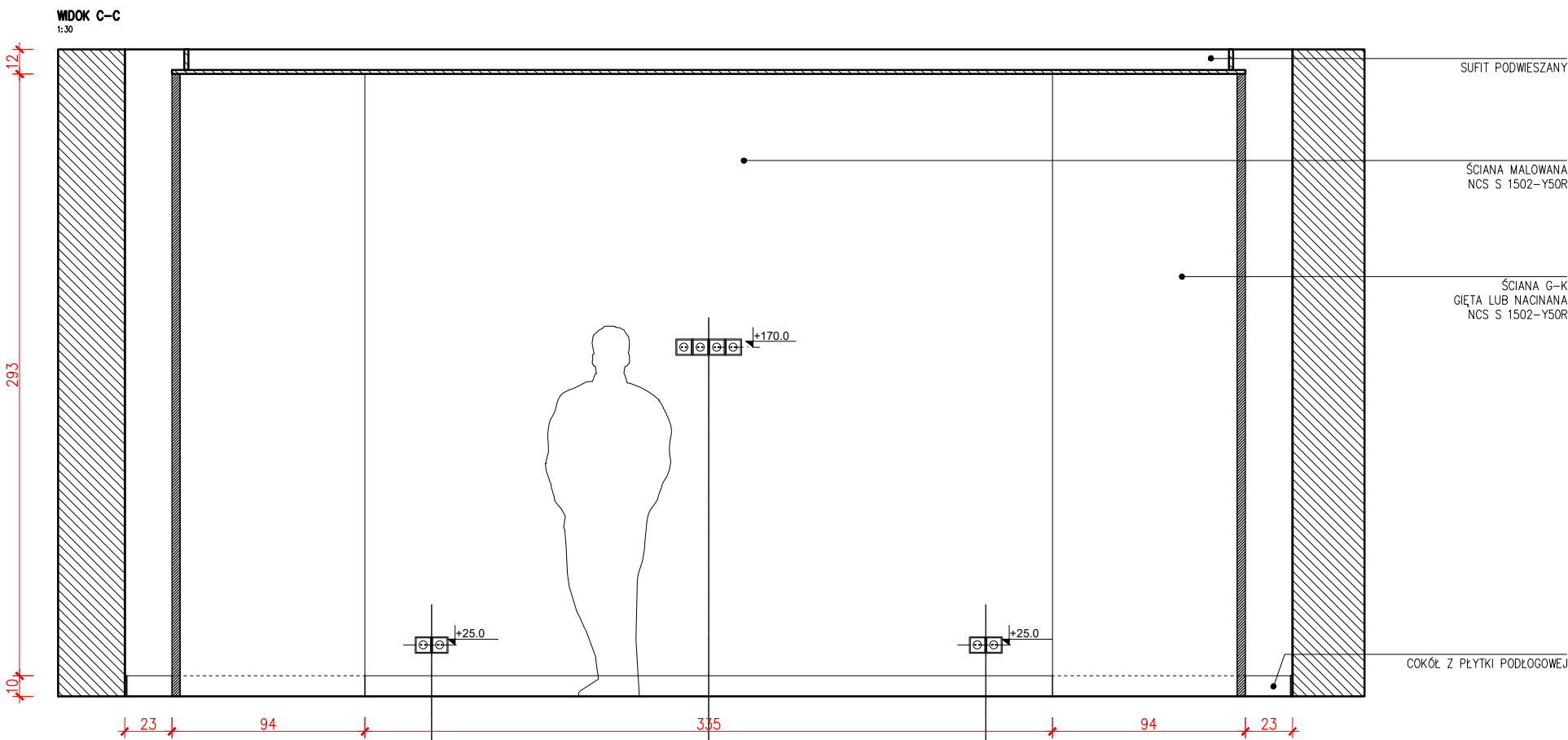
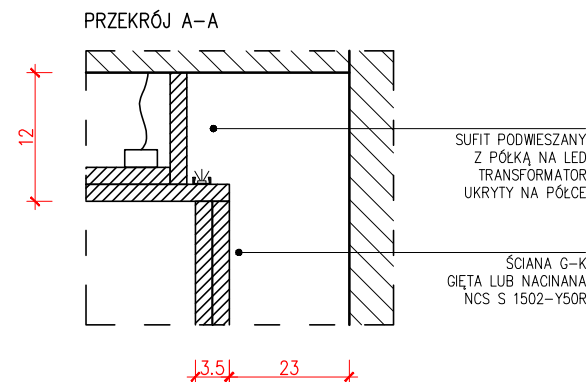
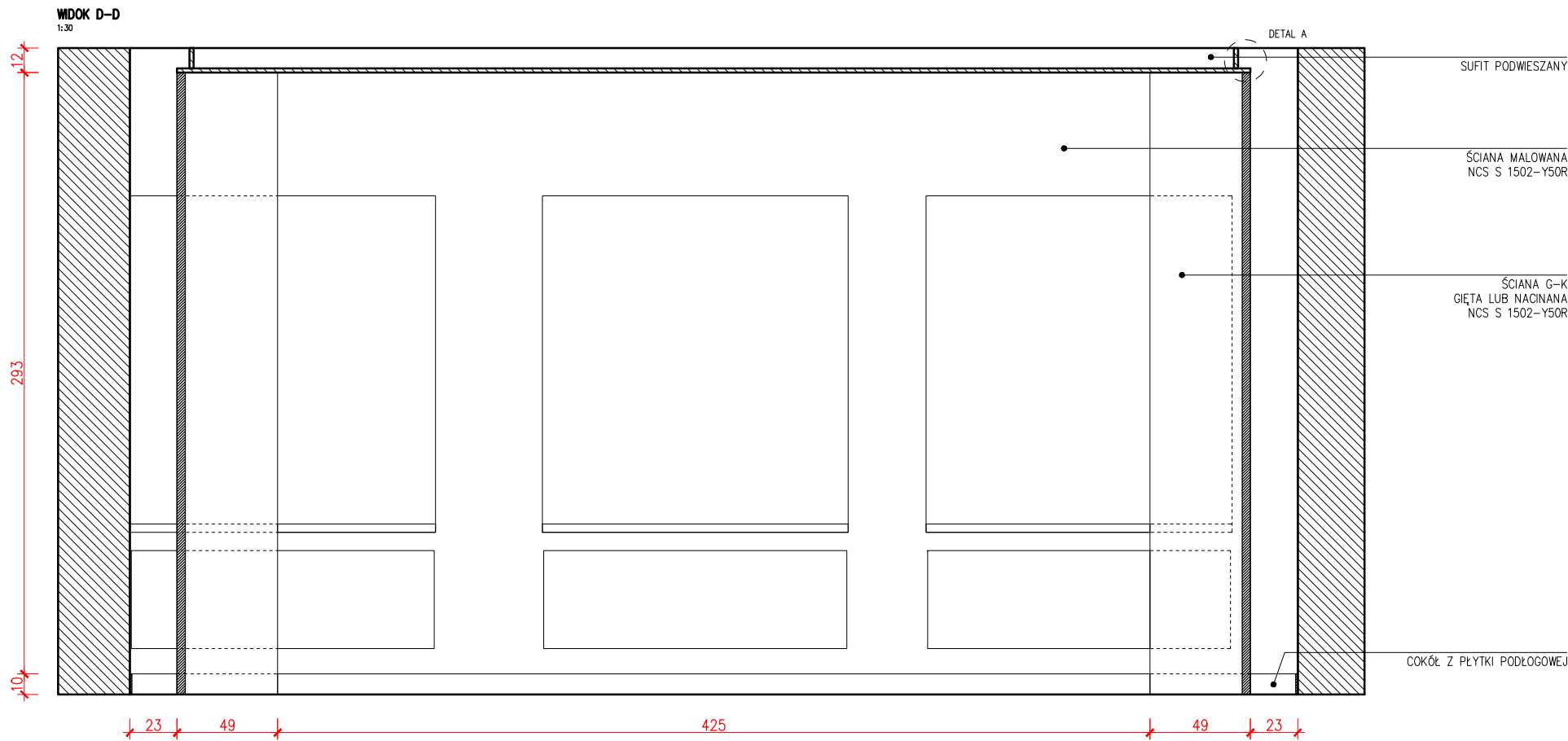
PROJEKT:
ARANŻACJA KAWIARNI

FAZA PROJEKTU:
WYKONCZENIE WNĘTRZ

RYSUNEK:
SALA WIĘKSZA

SKALA:
1:30

DATA:
SIERPIEŃ 2025



UWAGI OGÓLNE:

1. NINIEJSZY RYSUNEK NALEŻY ROZPATRYWAĆ ŁĄCZNIE Z CAŁYM WIELOBRANŻOWYM PROJEKTEM TECHNICZNYM, KTÓREGO JEST INTEGRALNĄ CZĘŚCIĄ.
2. WSZYSTKIE WYMIARY SPRAWDZIĆ W NATURZE. ROZWAŻANIA WYNIKAJĄCE Z RÓŻNIC WYMIARÓW PODANYCH NA RYSUNKU I WYMIARÓW RZECZYWISTYCH NALEŻY UZGODNIĆ Z PROJEKTANTEM.
3. PRZED ROZPOCZĘCIEM PRAC NA PODSTAWIE NINIEJSZEGO RYSUNKU WYKONAWCA POWINIEN SPRAWDZIĆ AKTUALNOŚĆ JEGO OSTATNIEJ REMIZJI.
4. WSZELKIE WYMAGANE ZMIANY W PROJEKCIE WYNIKŁE PODCZAS REALIZACJI MUSZĄ BYĆ UDOKUMENTOWANE W FORMIE REMIZJI PROJEKTU.
5. TYLKO RYSUNEK ZATWIERDZONY DO REALIZACJI PODPISEM INWESTORA MOŻE BYĆ PODSTAWĄ DO WYKONANIA PRAC.

BOHEMA
interiors

WWW.BOHEMAINTERIORS.PL

PROJEKT:
ARANŻACJA KAWIARNI

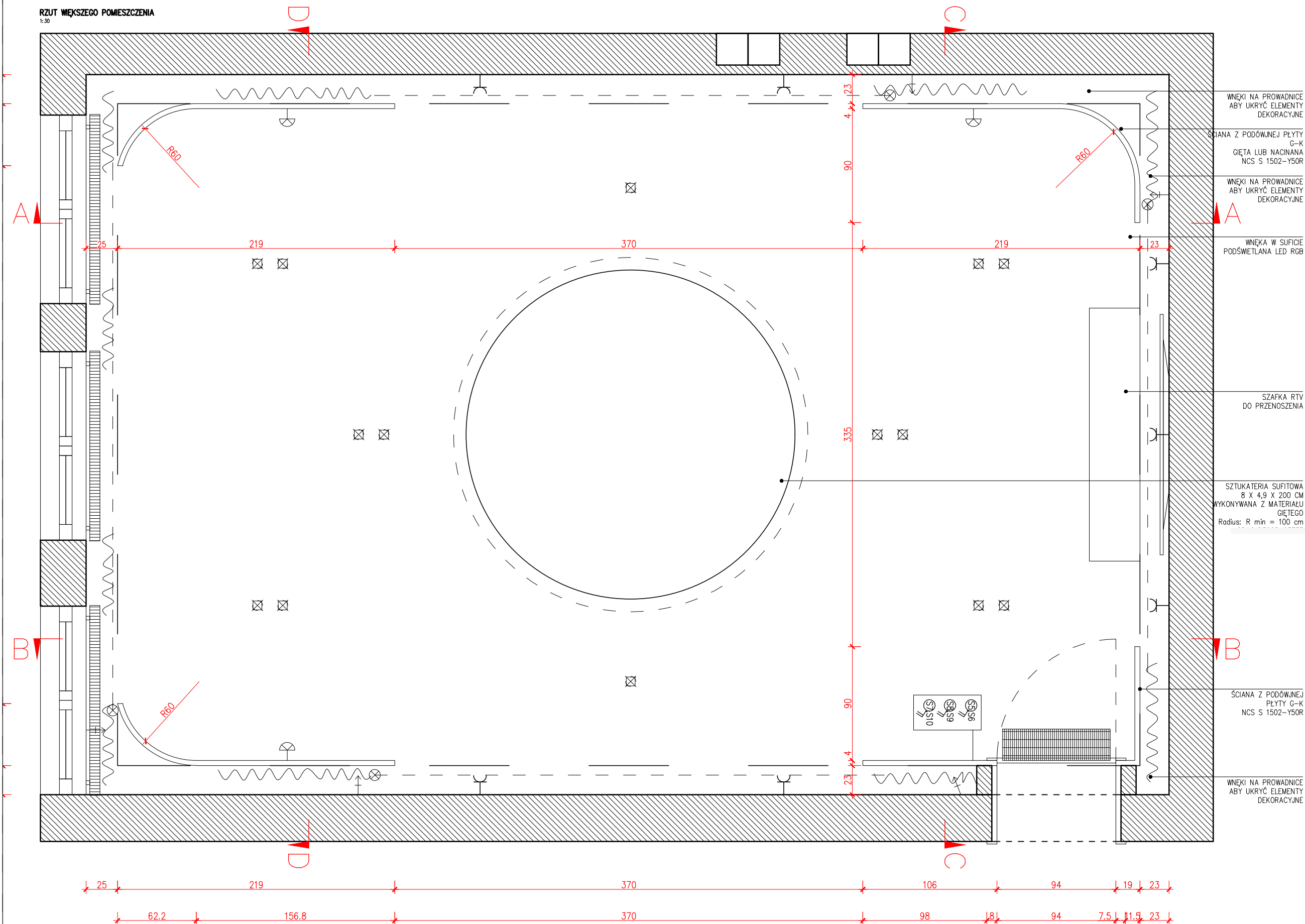
FAZA PROJEKTU:
WYKONCZENIE WNĘTRZ

RYSUNEK:
SALA WIĘKSZA

SKALA:
1:30

DATA:
SIERPIEŃ 2025

RZUT WIĘKSZEGO POMIESZCZENIA
1:30



UWAGI OGÓLNE:

1. NINIEJSZY RYSUNEK NALEŻY ROZPATRYWAĆ
ŁĄCZNIE Z CAŁYM WIELOBRANŻOWYM
PROJEKTEM TECHNICZNYM, KTÓREGO JEST
INTEGRALNĄ CZĘŚCIĄ.

2. WSZYSTKIE WYMIARY SPRAWDZIĆ
W NATURZE. ROZWAŻANIA WYNIKAJĄCE
Z RÓŻNIC WYMIARÓW PODANYCH
NA RYSUNKU I WYMIARÓW RZECZYWISTYCH
NALEŻY UZGODNIĆ Z PROJEKTANTEM.

3. PRZED ROZPOCZĘCIEM PRAC
NA PODSTAWIE NINIEJSZEGO RYSUNKU
WYKONAWCA POWINEN SPRAWDZIĆ
AKTUALNOŚĆ JEGO OSTATNIEJ REMIZJI.

4. WSZELKIE WYMAGANE ZMIANY W
PROJEKCIE WYNIKŁE PODCZAS REALIZACJI
MUSZĄ BYĆ UDOKUMENTOWANE W FORMIE
REMIZJI PROJEKTU.

5. TYLKO RYSUNEK ZATWIERDZONY DO
REALIZACJI PODPISEM INWESTORA MOŻE BYĆ
PODSTAWĄ DO WYKONANIA PRAC.

BOHEMA
interiors

WWW.BOHEMAINTERIORS.PL

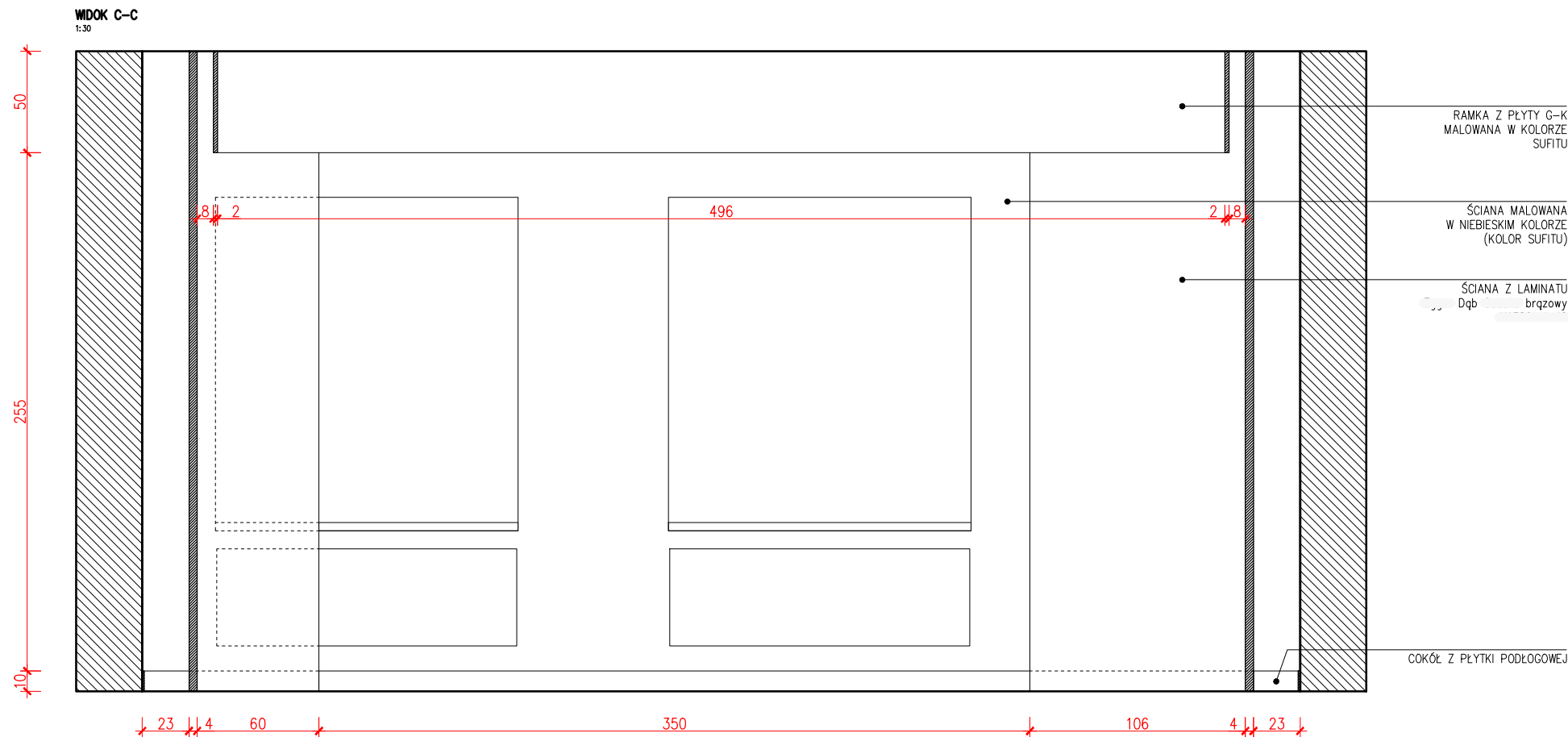
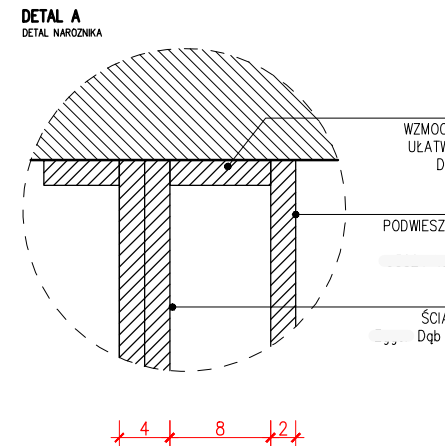
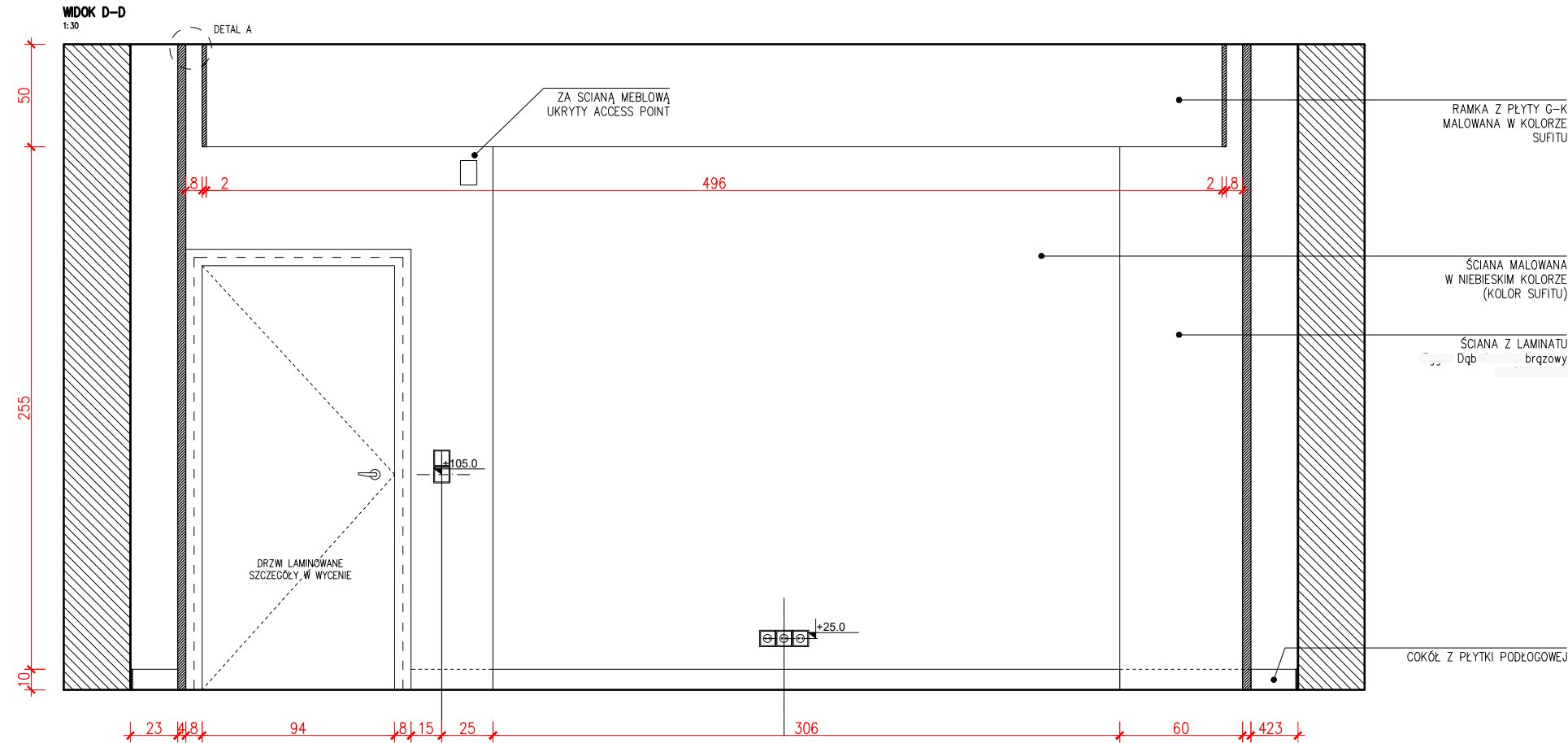
PROJEKT:
ARANŻACJA KAWIARNI

FAZA PROJEKTU:
WYKONCZENIE WNEȚRZ

RYСУNEK:
SALA WIĘKSZA

SKALA:
1:30

DATA:
SIERPIEŃ 2025



- UWAGI OGÓLNE:**
- NINIEJSZY RYSUNEK NALEŻY ROZPATRYWAĆ JĄCZNIE Z CAŁYM WIELOBRANŻOWYM PROJEKTEM TECHNICZNYM, KTÓREGO JEST INTEGRALNĄ CZĘŚCIĄ.
 - WSZYSTKIE WYMIARY SPRAWDZIĆ W NATURZE. ROZWIĄZANIA WYNIKAJĄCE Z RÓŻNIC WYMIARÓW PODANYCH NA RYSUNKU I WYMIARÓW RZECZYWISTYCH NALEŻY UZGODNIĆ Z PROJEKTANTEM.
 - PRZED ROZPOCZĘCIEM PRAC NA PODSTAWIE NINIEJSZEGO RYSUNKU WYKONAWCA POWINIEN SPRAWDZIĆ AKTUALNOŚĆ JEGO OSTATNIEJ REMIZJI.
 - WSZELKIE WYMAGANE ZMIANY W PROJEKCIE WYNIKŁE PODCZAS REALIZACJI MUSZĄ BYĆ UDOKUMENTOWANE W FORMIE REMIZJI PROJEKTU.
 - TYLKO RYSUNEK ZATWIERDZONY DO REALIZACJI PODPISEM INWESTORA MOŻE BYĆ PODSTAWĄ DO WYKONANIA PRAC.

BOHEMA
interiors

WWW.BOHEMAINTERIORS.PL

PROJEKT:
ARANŻACJA KAWIARNI

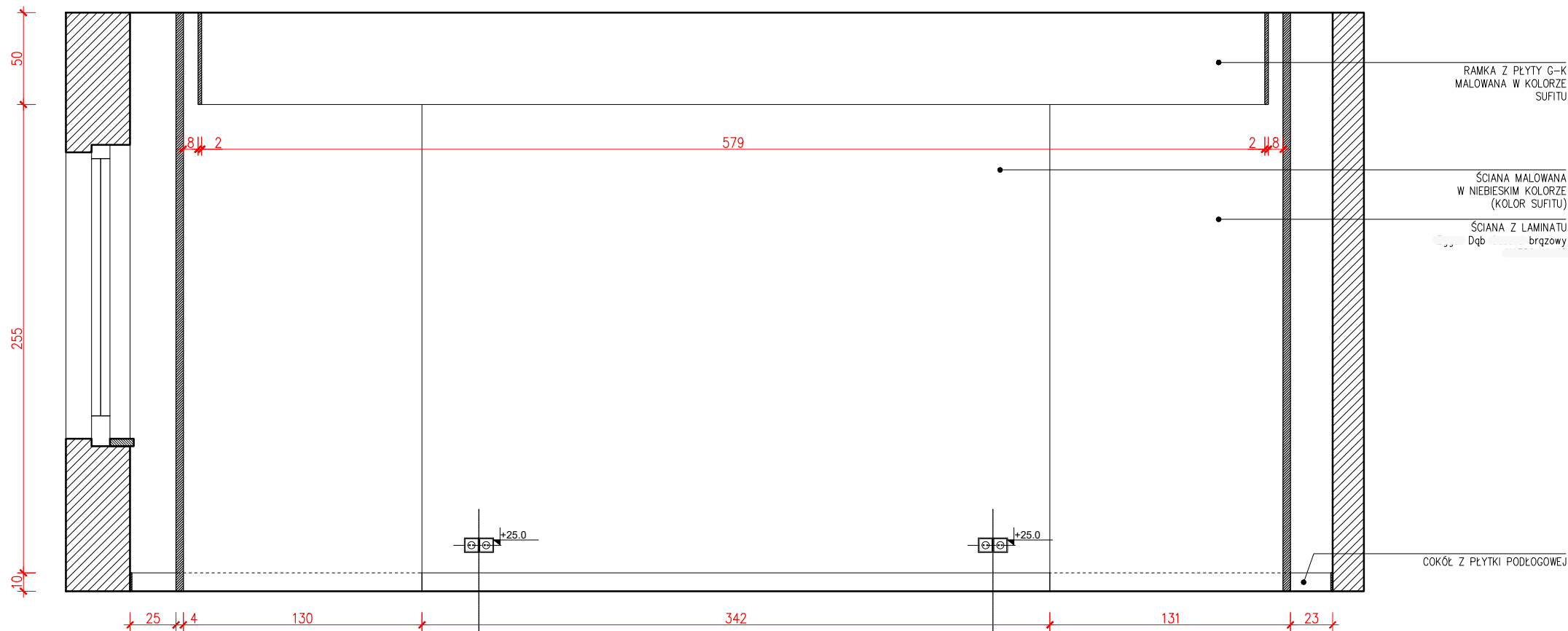
FAZA PROJEKTU:
WYKONCZENIE WNETRZ

RYSUNEK:
SALA MNIEJSZA

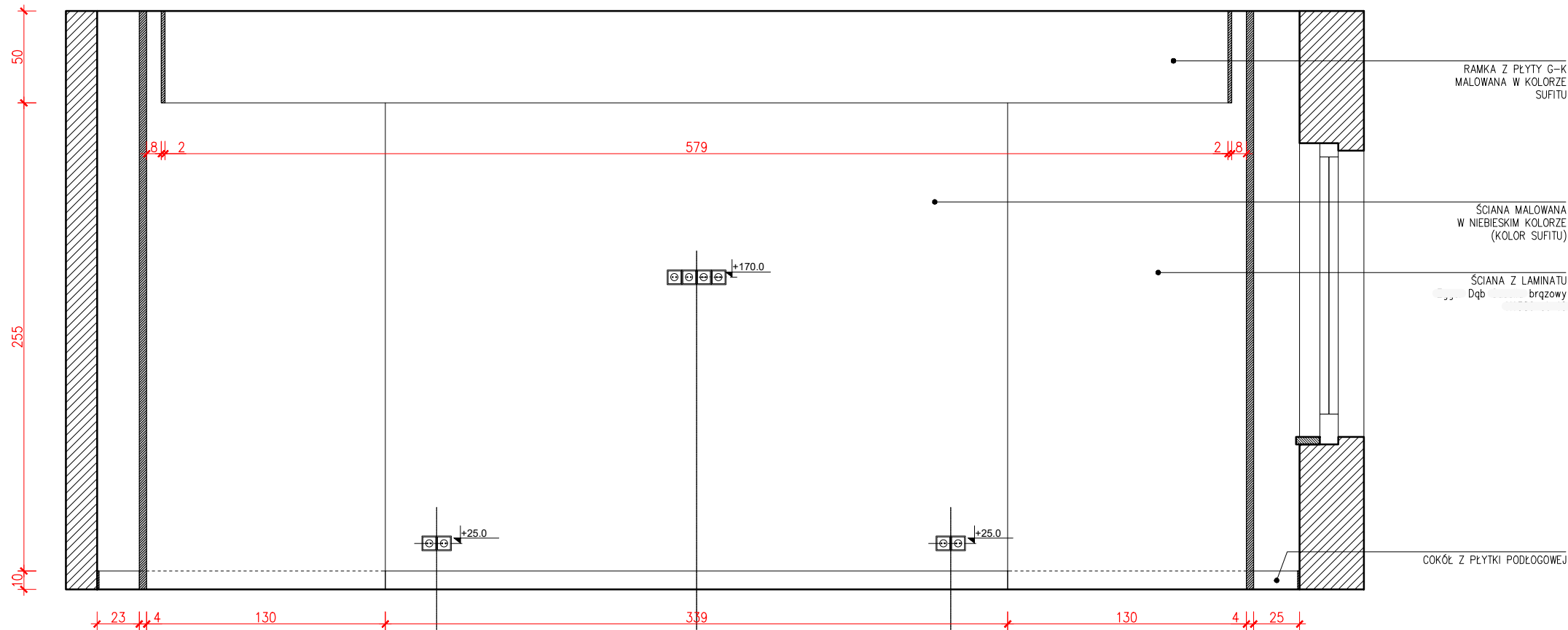
SKALA:
1:30

DATA:
SIERPIEŃ 2025

WIDOK B-B
1:30



WIDOK A-A
1:30



UWAGI OGÓLNE:

1. NINIEJSZY RYSUNEK NALEŻY ROZPATRYWAĆ ŁĄCZNIE Z CAŁYM WIELOBRANŻOWYM PROJEKTEM TECHNICZNYM, KTÓREGO JEST INTEGRALNĄ CZĘŚCIĄ.

2. WSZYSTKIE WYMIARY SPRAWDZIĆ W NATURZE. ROZWAŻANIA WYNIKAJĄCE Z RÓŻNIC WYMIARÓW PODANYCH NA RYSUNKU I WYMIARÓW RZECZYWISTYCH NALEŻY UZGODNIĆ Z PROJEKTANTEM.

3. PRZED ROZPOCZĘCIEM PRAC NA PODSTAWIE NINIEJSZEGO RYSUNKU WYKONAWCA POWINEN SPRAWDZIĆ AKTUALNOŚĆ JEGO OSTATNIEJ REMIZJI.

4. WSZELKIE WYMAGANE ZMIANY W PROJEKCIE WYNIKŁE PODCZAS REALIZACJI MUSZĄ BYĆ UDOKUMENTOWANE W FORMIE REMIZJI PROJEKTU.

5. TYLKO RYSUNEK ZATWIERDZONY DO REALIZACJI PODPISEM INWESTORA MOŻE BYĆ PODSTAWĄ DO WYKONANIA PRAC.

BOHEMA
interiors

WWW.BOHEMAINTERIORS.PL

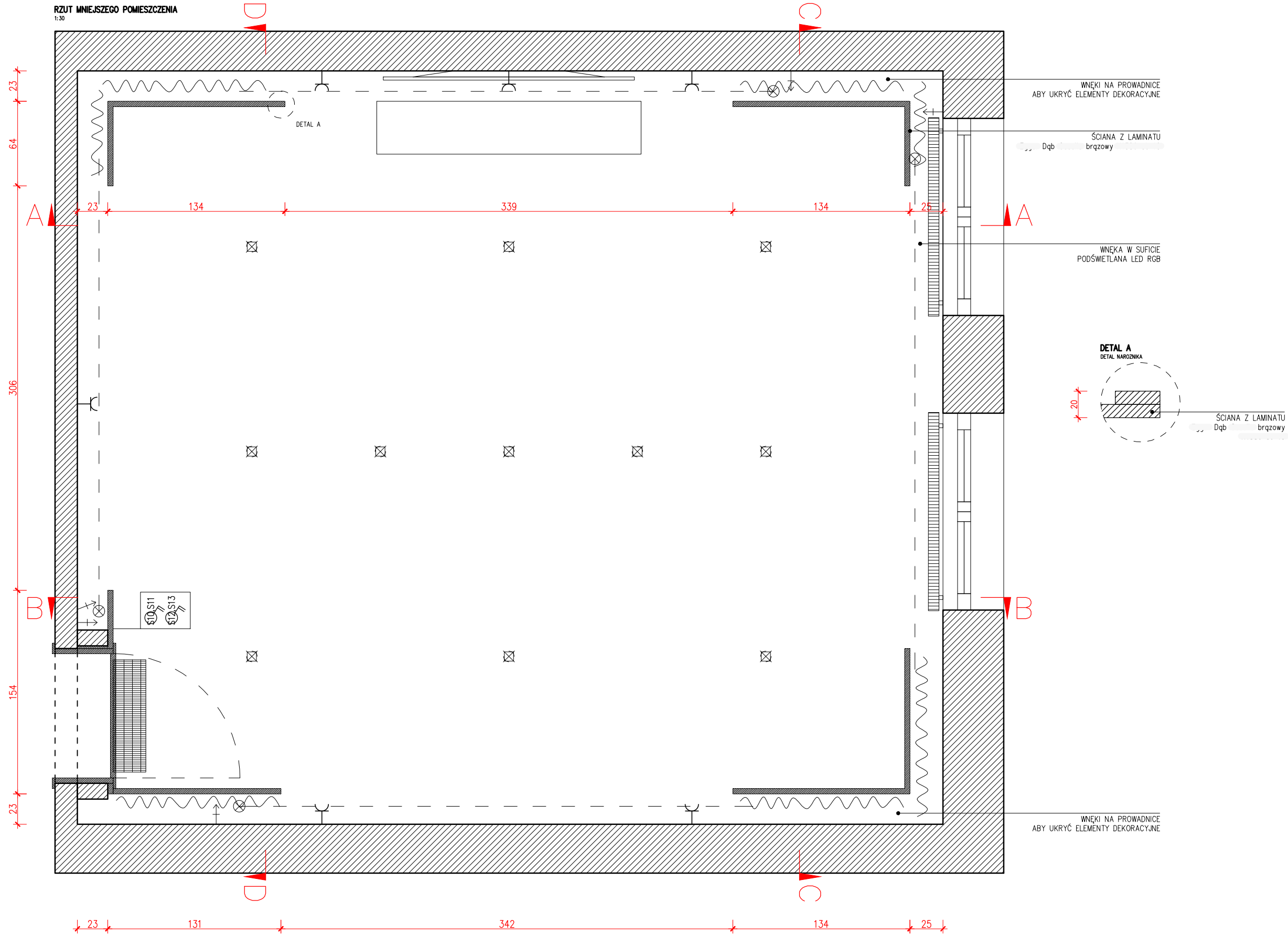
PROJEKT:
ARANŻACJA KAWIARNI

FAZA PROJEKTU:
WYKONCZENIE WNĘTRZ

RYSUNEK:
SALA MNIEJSZA

SKALA:
1:30

DATA:
SIERPIEŃ 2025



- UWAGI OGÓLNE:**
1. NINIEJSZY RYSUNEK NALEŻY ROZPATRYWAĆ ŁĄCZNIE Z CAŁYM WIELOBRANŻOWYM PROJEKTEM TECHNICZNYM, KTÓREGO JEST INTEGRALNĄ CZĘŚCIĄ.
 2. WSZYSTKIE WYMIARY SPRAWDZIĆ W NATURZE. ROZWAŻANIA WYNIKAJĄCE Z RÓŻNIC WYMIARÓW PODANYCH NA RYSUNKU I WYMIARÓW RZECZYWISTYCH NALEŻY UZGODNIĆ Z PROJEKTANTEM.
 3. PRZED ROZPOCZĘCIEM PRAC NA PODSTAWIE NINIEJSZEGO RYSUNKU WYKONAWCA POWINEN SPRAWDZIĆ AKTUALNOŚĆ JEGO OSTATNIEJ REMIZJI.
 4. WSZELKIE WYMAGANE ZMIANY W PROJEKCIE WYNIKŁE PODCZAS REALIZACJI MUSZĄ BYĆ UDOKUMENTOWANE W FORMIE REMIZJI PROJEKTU.
 5. TYLKO RYSUNEK ZATWIERDZONY DO REALIZACJI PODPISEM INWESTORA MOŻE BYĆ PODSTAWĄ DO WYKONANIA PRAC.

BOHEMA
interiors

WWW.BOHEMAINTERIORS.PL

PROJEKT:
ARANŻACJA KAWIARNI

FAZA PROJEKTU:
WYKONCZENIE WNEȚTRZ

RYŠUNEK:
SALA MNIEJSZA

SKALA:
1:30

DATA:
SIERPIEŃ 2025











